

Riba Mundo Tecnología, S.A. y sociedades dependientes

Estados financieros intermedios resumidos consolidados
al 30 de junio de 2025

Riba Mundo Tecnología, S.A. y sociedades dependientes

BALANCE RESUMIDO CONSOLIDADO AL 30 DE JUNIO DE 2025 Y 2024 (Expresado en miles de euros)

	Notas	30/06/2025	31/12/2024
ACTIVOS			
Activos no corrientes			
Inmovilizado material	6	765	867
Activos por derecho uso	7	737	817
Activos intangibles	5	9.814	11.173
Activos financieros a coste amortizado	8	143	394
Total activos no corrientes		11.459	13.251
Activos corrientes			
Existencias	9	10.743	30.138
Otros activos corrientes	10	2.377	5.191
Cuentas comerciales a cobrar y otras cuentas a cobrar	8	15.922	31.565
Activos financieros a valor razonable con cambios en otro resultado global	8	2.666	2.882
Otros activos financieros a coste amortizado	8	7.909	4.876
Efectivo y equivalentes al efectivo		3.775	8.605
Total activos corrientes		43.392	83.257
Total activos		54.851	96.508



Riba Mundo Tecnología, S.A. y sociedades dependientes

BALANCE RESUMIDO CONSOLIDADO AL 30 DE JUNIO DE 2025 Y 2024 (Expresado en miles de euros)

	Notas	30/06/2025	31/12/2024
PASIVOS			
Pasivos no corrientes			
Deuda financiera	13	2.433	2.442
Pasivos por arrendamiento	7	538	550
Pasivos por impuesto diferido		25	25
Provisiones		569	527
Total pasivos no corrientes		3.565	3.544
Pasivos corrientes			
Cuentas comerciales y otras cuentas a pagar	12	12.525	36.138
Pasivos por contrato	4	409	908
Pasivo por impuesto corriente		-	207
Deuda financiera	13	51.636	41.792
Pasivos por arrendamiento	7	235	259
Total pasivos corrientes		64.805	79.304
Total pasivos		68.370	82.848
PATRIMONIO NETO			
Capital social	11	2.300	2.300
Prima de emisión	11	5.012	5.012
Reservas	11	4.476	6.222
Resultado del ejercicio	11	(26.066)	(1.542)
Otro resultado global	8	115	151
Socios externos		645	1.517
Total patrimonio neto		(13.519)	13.660
Total patrimonio neto y pasivo		54.851	96.508



Riba Mundo Tecnología, S.A. y sociedades dependientes

ESTADO DE RESULTADOS RESUMIDO CONSOLIDADO AL 30 DE JUNIO DE 2025 Y 2024

(Expresado en miles de euros)


	Notas	30/06/2025	30/06/2024
Actividades continuadas			
Ingresos ordinarios procedentes de contratos con clientes	16 y 17	105.428	230.194
Aprovisionamientos	15 y 17	(103.416)	(218.664)
Gastos de explotación	15 y 17	(7.450)	(5.235)
Gastos de personal	15 y 17	(1.721)	(2.267)
Amortización del inmovilizado	5,6,y 7	(1.695)	(898)
Otros ingresos	17	46	63
Deterioro y resultados por enajenaciones de inmovilizado	5	(976)	-
Otras ganancias / (pérdidas) – netas	17	(15.047)	155
Resultado de explotación		(24.831)	3.348
Ingresos financieros	17	16	31
Gastos financieros	13 y 17	(2.100)	(2.820)
Diferencias de cambio		(24)	51
Resultado financiero		(2.108)	(2.738)
Beneficio antes de impuestos		(26.938)	610
Impuesto sobre las ganancias	14	-	(451)
Beneficio del ejercicio		(26.938)	159
Beneficio atribuible a:			
Propietarios de la Sociedad		(26.066)	219
Participaciones no dominantes		(872)	(60)
		(26.938)	159
Ganancias por acción del beneficio de las actividades que continúan atribuible a los tenedores de instrumentos ordinarios de patrimonio neto de la entidad:			
Ganancias básicas por acción		(11,33)	0,10
Ganancias diluidas por acción		(11,33)	0,10

Riba Mundo Tecnología, S.A. y sociedades dependientes

ESTADO DEL RESULTADO GLOBAL RESUMIDO CONSOLIDADO FINALIZADOS A 30 DE JUNIO DE 2025 Y 2024

(Expresado en miles de euros)

	Notas	30/06/2025	30/06/2024
Beneficio del ejercicio		(26.938)	159
Otro resultado global		(36)	64
Cambios en el valor razonable de inversiones en patrimonio neto a valor razonable con cambios en otro resultado global	8	(36)	64
Total resultado global del ejercicio		(26.974)	223
Total resultado global del ejercicio atribuible a:			
Propietarios de la Sociedad		(26.102)	283
Participaciones no dominantes		(872)	(60)
Total resultado global del ejercicio atribuible a propietarios de la Sociedad surge de:			
Actividades que continúan		(26.974)	223
		(26.974)	223



Riba Mundo Tecnología, S.L. y sociedades dependientes

ESTADO DE CAMBIOS EN EL PATRIMONIO NETO RESUMIDO CONSOLIDADO FINALIZADOS A 30 DE JUNIO DE 2025 Y 2024

(Expresado en miles de euros)

	Capital social	Prima de emisión	Reservas	Resultado del ejercicio atribuible a la Sociedad	Socios Externos	Otro resultado global	Total patrimonio neto
Saldo a 31 de diciembre de 2023	2.300	5.012	5.643	703	-	18	13.676
Resultado del periodo intermedio	-	-	-	159	-	64	223
Otros ajustes	-	-	(75)	-	-	-	(75)
Otras variaciones del patrimonio neto	-	-	703	(703)	2.213	-	2.213
Saldo a 30 de junio de 2024	2.300	5.012	6.272	159	2.213	82	16.037
Saldo a 31 de diciembre de 2024	2.300	5.012	6.222	(1.542)	1.517	151	13.660
Resultado del periodo intermedio	-	-	-	(26.066)	(872)	(36)	(26.974)
Otros ajustes	-	-	(204)	-	-	-	(204)
Otras variaciones del patrimonio neto	-	-	(1.542)	1.542	-	-	-
Saldo a 30 de junio de 2025	2.300	5.012	4.476	(26.066)	645	115	(13.519)

Riba Mundo Tecnología, S.A. y sociedades dependientes

ESTADO DE FLUJOS DE EFECTIVO RESUMIDO CONSOLIDADO FINALIZADOS A 30 DE JUNIO DE 2025 Y 2024 (Expresado en miles de euros)

Notas	30/06/2025	30/06/2024
1. Resultado del ejercicio antes de impuestos.	(26.938)	610
2. Ajustes del resultado.	4.271	3.741
a) Amortización del inmovilizado (+).	5 y 6 1.223	898
b) Correcciones valorativas por deterioro (+/-).	976	32
c) Variación de provisiones (+/-).	-	9
g) Ingresos financieros (-).	(16)	(31)
h) Gastos financieros (+).	2.100	2.820
i) Diferencias de cambio (+/-).	24	(51)
j) Variación de valor razonable en instrumentos financieros (+/-).	(36)	64
3. Cambios en el capital corriente.	13.026	1.085
a) Existencias (+/-).	9 19.395	8.471
b) Deudores y otras cuentas a cobrar (+/-).	8 15.438	4.556
c) Otros activos corrientes (+/-).	10 2.468	2.951
d) Acreedores y otras cuentas a pagar (+/-).	12 (23.613)	(18.207)
e) Otros pasivos corrientes (+/-).	12 (730)	3.388
f) Otros activos y pasivos no corrientes (+/-).	68	(74)
4. Otros flujos de efectivo de las actividades de explotación.	(2.084)	(2.789)
a) Pagos de intereses (-).	(2.100)	(2.820)
c) Cobros de intereses (+).	16	31
I) FLUJOS DE EFECTIVO DE LAS ACTIVIDADES DE EXPLOTACIÓN	(11.725)	2.647
6. Pagos por inversiones (-).	(3.576)	(2.755)
a) Empresas del grupo y asociadas.	-	(1.458)
b) Inmovilizado intangible.	5 (750)	(1.325)
c) Inmovilizado material.	6 (9)	(174)
e) Otros activos financieros.	10 (2.817)	(112)
g) Combinación de negocios.	-	314
7. Cobros por desinversiones (+).	271	-
c) Inmovilizado material.	5 y 6 20	-
e) Otros activos financieros.	8 251	-
II) FLUJOS DE EFECTIVO DE LAS ACTIVIDADES DE INVERSIÓN	(3.305)	(2.755)
10. Cobros y pagos por instrumentos de pasivo financiero.	10.224	(8.420)
a) Emisión.	145.430	192.513
2. Deudas con entidades de crédito (+).	13 145.421	192.406
4. Otras (+).	9	107
b) Devolución y amortización de.	(135.206)	(200.933)
2. Deudas con entidades de crédito (-).	13 (135.206)	(200.908)
4. Otras (-).	(25)	(25)
III) FLUJOS DE EFECTIVO DE LAS ACTIVIDADES DE FINANCIACIÓN	10.224	(8.420)
IV) EFECTO DE LAS VARIACIONES DE LOS TIPOS DE CAMBIO	(24)	51
V) AUMENTO/DISMINUCIÓN NETA DEL EFECTIVO O EQUIVALENTES (+/-I+/-II+/-III+/-IV)	(4.830)	(8.477)
Efectivo o equivalentes al comienzo del ejercicio.	8.605	16.612
Efectivo o equivalentes al final del ejercicio.	3.775	8.135

Riba Mundo Tecnología, S.A. y sociedades dependientes

MEMORIA RESUMIDA DE LOS ESTADOS FINANCIEROS CONSOLIDADOS A 30 DE JUNIO DE 2025 Y 2024 (Expresado en miles de euros)

1. Información general

Riba Mundo Tecnología, S.A. (en adelante, la Sociedad o la Sociedad dominante) se constituyó con duración indefinida el 20 de septiembre de 2018, bajo denominación social Riba Mundo Tecnología, S.L., estando inscrita en el Registro Mercantil de Valencia. Su domicilio social y fiscal se encuentra en Loriguilla (Valencia), donde desarrolla su actividad.

Su objeto social, que coincide con la actividad principal realizada por la Sociedad dominante y sociedades dependientes y consiste en el comercio al por mayor y al por menor de ordenadores, equipos periféricos, programas informáticos, equipos electrónicos y de telecomunicaciones y sus componentes y aparatos electrodomésticos.

Su domicilio social y fiscal se encuentra en Loriguilla (Valencia), donde desarrolla su actividad.

En la Junta General de Socios con carácter Universal celebrada el 3 de mayo de 2024, se aprobó la transformación de la compañía a sociedad anónima, bajo la misma denominación, pero con las siglas "S.A."

Con fecha 26 de julio de 2024 se autorizó la admisión a cotización de las acciones de la Sociedad dominante en el mercado Euronext Growth de Milán. En concreto, se autorizaron a cotización 279.200 acciones ordinarias a un precio inicial de cotización de 19,70 euros por acción, con un capital total recaudado de 5,5 millones de euros.

El 28 de julio de 2024 fue el primer día de cotización de las acciones de la Sociedad dominante en el mercado Euronext Growth de Milán.

La Sociedad es cabecera de un grupo, en adelante "Grupo Riba Mundo" o "Grupo" compuesto por varias sociedades. El objeto social de las sociedades que integran el Grupo Riba Mundo es coincidente con el de la Sociedad dominante.

A efectos de la preparación de los estados financieros intermedios resumidos consolidados (en adelante los estados financieros resumidos), se entiende que existe un grupo cuando la dominante tiene una o más entidades dependientes, siendo éstas aquéllas sobre las que la dominante tiene el control, bien de forma directa o indirecta. Las bases de presentación y los principios aplicados en la elaboración de los estados financieros intermedios resumidos consolidados del Grupo se detallan en las Notas 2 y 3.

Dadas las actividades a las que se dedica el Grupo, los administradores de la Sociedad dominante consideran que el mismo no tiene responsabilidades, gastos, activos, ni provisiones y contingencias de naturaleza medioambiental que pudieran ser significativos en relación con el patrimonio, la situación financiera y los resultados del mismo.



Riba Mundo Tecnología, S.A. y sociedades dependientes

MEMORIA RESUMIDA DE LOS ESTADOS FINANCIEROS CONSOLIDADOS A 30 DE JUNIO DE 2025 Y 2024 (Expresado en miles de euros)

2. Información del Grupo

Sociedades dependientes

(i) Homogeneización de partidas

Con objeto de presentar de forma homogénea las distintas partidas que componen los presentes estados financieros intermedios resumidos consolidados al 30 de junio de 2025, se han aplicado a todas las sociedades incluidas en la consolidación, los principios, normas de registro y valoración utilizados por la Sociedad dominante del Grupo.

Todas las sociedades incluidas en el perímetro de consolidación cierran su ejercicio social el 31 de diciembre de cada año.

(ii) Sociedades Dependientes

Se consideran sociedades dependientes aquellas sobre las que Riba Mundo Tecnología, S.A. ejerce o puede ejercer, directa o indirectamente, su control, entendido como el poder de dirigir las políticas financieras y de explotación de una empresa para obtener beneficios económicos de sus actividades. Esta circunstancia se manifiesta, en general, aunque no únicamente, por la titularidad, directa o indirecta, del 50% o más de los derechos de voto de la sociedad dependiente. Las dependientes se consolidan desde la fecha en que se transfiere el control al grupo. Dejan de consolidarse a partir de la fecha en que cesa el control.


Con fecha 16 de febrero de 2023, la Sociedad dominante constituyó la Sociedad dependiente RMT Magazzino, S.L.U. con un capital social de 3 mil euros, suscrito íntegramente por Riba Mundo Tecnología, S.A. Dicha sociedad dependiente se constituyó con el objetivo de obtener financiación por parte de ésta de una entidad inversora. En el contexto de esta operación, la Sociedad Dominante suscribió un contrato, elevado a público con fecha de 10 de abril de 2023, para transmitir la totalidad de las participaciones a una entidad fiduciaria hasta la fecha de terminación o devolución de la financiación obtenida por parte de la sociedad dependiente. Así, la entidad fiduciaria retiene legalmente la titularidad de las participaciones a efectos de garante ante la entidad financiadora de RMT Magazzino, S.L.U.

RMT Magazzino, S.L.U. no ha sido auditada, por no tener requerimientos para ello. Su domicilio y objeto social es coincidente con el de la Sociedad Dominante.

Derivado de esta situación, y de acuerdo con la NIIF 10, la dirección del Grupo ha realizado un análisis sobre dicha inversión, a efectos de determinar si la Sociedad Dominante mantiene control sobre la dependiente. Del análisis realizado, se ha concluido que existe control por parte de la Sociedad Dominante, derivado de los derechos y obligaciones que mantiene y que se encuentran detallados en los acuerdos de financiación descritos en la Nota 13. Por ello, RMT Magazzino, S.L.U. ha sido considerada como una sociedad dependiente y consolidada bajo el método descrito.

A 31 de diciembre de 2023 la Sociedad dominante mantenía una inversión en la sociedad PB Online, S.r.l. clasificada como un negocio conjunto y contabilizada por el método de participación. El 27 de marzo de 2025 se autorizó por parte del consejo de administración de PB Online S.r.l. una ampliación de capital por un importe total de 4.133.718 euros, sobre el cual la Sociedad dominante suscribió un importe total de 3.670.591 euros, y la modificación de la denominación social a ePRICE IT, S.r.l., obteniendo así mismo el control de la Sociedad dependiente en dicha fecha. Así, el capital social de esta entidad es de 9.433.718 euros, siendo que la Sociedad dominante ostenta un 67% de la participación. Dicha ampliación se realizó mediante la conversión de los préstamos que mantenía la Sociedad dominante en PB Online, S.r.l. por importe de 1.602.271 euros y aportación dineraria por importe de 2.068.320 euros.

ePRICE IT, S.r.l. ha sido auditada al 31 de diciembre de 2024 y 2023 por Audirevi S.P.A auditores. Su domicilio fiscal es Viale Jenner Edoardo 53, Milano y el objeto social es coincidente con el de la Sociedad Dominante.



Riba Mundo Tecnología, S.A. y sociedades dependientes

MEMORIA RESUMIDA DE LOS ESTADOS FINANCIEROS CONSOLIDADOS A 30 DE JUNIO DE 2025 Y 2024 (Expresado en miles de euros)

Acuerdos conjuntos

El Grupo aplica la NIIF 11 a todos los acuerdos conjuntos. Bajo la NIIF 11 las inversiones en acuerdos conjuntos se clasifican como operaciones o negocios conjuntos. A cierre de 30 de junio de 2025 y cierre del ejercicio 2024 del Grupo no mantiene inversiones en acuerdos conjuntos. A cierre del ejercicio 2023 la Sociedad dominante mantenía una participación del 50% en una entidad. La Dirección realizó un análisis sobre dicha inversión, concluyendo que existía control conjunto por parte de los dos socios de la entidad, derivado de los derechos y obligaciones que mantenían ambas partes y que se encuentran detallados en los acuerdos y estatutos de la entidad asociada, y, por tanto, se clasificaba como un negocio conjunto.

Las participaciones en negocios conjuntos se contabilizan por el método de la participación, después de reconocerse inicialmente a coste en el balance consolidado.

Bajo el método de la participación, las inversiones se reconocen inicialmente a coste y se ajustan a partir de entonces para reconocer en resultados la parte que le corresponde a la Sociedad de los resultados de la participada posteriores a la adquisición y en otro resultado global la parte de la Sociedad de los movimientos en otro resultado global de la participada. Los dividendos recibidos o por cobrar de las asociadas y negocios conjuntos se reconocen como una reducción en el importe en libros de la inversión.

Cuando la parte que le corresponde a la Sociedad dominante de las pérdidas en una inversión contabilizada por el método de la participación iguala o excede su participación en dicha entidad, incluyendo cualquier otra cuenta a cobrar a largo plazo no garantizada, la Sociedad no reconoce pérdidas adicionales, a menos que haya incurrido en obligaciones o hecho pagos en nombre de la otra entidad.

Las ganancias derivadas de transacciones entre la Sociedad y sus asociadas se eliminan en función de la participación la Sociedad en esas entidades. Las pérdidas no realizadas también se eliminan a menos que la transacción proporcione evidencia de deterioro del valor del activo transferido. Las políticas contables de las participadas contabilizadas por el método de la participación se cambian cuando es necesario para asegurar la uniformidad con las políticas adoptadas por la Sociedad.

Se comprueba el deterioro del valor del importe en libros de las inversiones contabilizadas por el método de la participación.

3. Bases de presentación

Estos estados financieros intermedios resumidos consolidados para el periodo de seis meses finalizado a 30 de junio de 2025 se han preparado de acuerdo con la NIC 34 Información Financiera Intermedia. Los estados financieros intermedios resumidos consolidados tienen por objetivo dar cumplimiento a los requisitos de información periódica solicitado por el mercado Euronext Growth de Milán, mercado secundario en el que ha comenzado a cotizar la Sociedad dominante en el ejercicio. La Sociedad dominante no tiene obligación de preparar estados financieros intermedios a nivel estatutario.

Los presentes estados financieros intermedios resumidos consolidados no incluyen todas las notas que normalmente se incluyen en la información financiera anual. En consecuencia, este informe debe leerse junto con las cuentas anuales consolidadas del ejercicio finalizado a 31 de diciembre de 2024 y cualquier comunicación pública hecha por Riba Mundo Tecnología, S.A. durante el periodo financiero intermedio.

Las políticas contables adoptadas son consistentes con aquellas del ejercicio financiero anual y el correspondiente periodo de información intermedio, excepto para la estimación del impuesto sobre las ganancias (véase Nota 4) y la adopción de normas nuevas y modificadas como se indica más abajo.



Riba Mundo Tecnología, S.A. y sociedades dependientes

MEMORIA RESUMIDA DE LOS ESTADOS FINANCIEROS CONSOLIDADOS A 30 DE JUNIO DE 2025 Y 2024 (Expresado en miles de euros)

Estimaciones y juicios significativos

En la elaboración de estos estados financieros se han utilizado estimaciones realizadas por el Consejo de Administración de la Sociedad dominante para valorar algunos de los activos, pasivos, ingresos, gastos y compromisos que figuran registrados en ellas. Básicamente estas estimaciones se refieren a:

La evaluación de posibles pérdidas por deterioro de las existencias

Las existencias se corresponden en su totalidad a mercaderías y se valoran al menor valor entre su precio de adquisición o valor neto realizable. Los descuentos comerciales, las rebajas obtenidas, otras partidas similares y los intereses incorporados al nominal de los débitos se deducen en la determinación del precio de adquisición. Se incluye además como menor precio de la compra los descuentos por pronto pago, figuren o no en factura.

El valor neto realizable representa la estimación del precio de venta menos todos los costes estimados para su comercialización, venta y distribución.

En la asignación de valor a sus inventarios se utiliza el método de primera entrada-primera salida (en adelante, FIFO), si bien el impacto contable que resultaría de aplicar del coste medio ponderado no sería significativo.

El Grupo efectúa las oportunas correcciones valorativas, reconociéndolas como un gasto en el estado de resultados cuando el valor neto realizable de las existencias es inferior a su precio de adquisición.

Estimaciones y juicios empleados en la consideración de control sobre determinadas entidades dependientes – (Nota 2)


Estimación sobre la aplicación del principio de empresa

El 25 de enero de 2025, se produjo un incendio en el principal almacén de la Sociedad dominante en Loriguilla. Éste se originó en la zona central destinada al recogido de mercancías, pero fue controlado rápidamente por los bomberos, sin que se registraran heridos.

Se implementaron medidas desde el primer momento para reanudar las operaciones, utilizando almacenes externos y adaptando los procesos e infraestructura del Grupo a la nueva situación operacional. Adicionalmente, el 11 de febrero de 2025, la Sociedad dominante presentó un Expediente de Regulación Temporal de Empleo, afectando a una total de 45 empleados, lo que supone aproximadamente el 55% de la plantilla, el cual continúa a 30 de junio de 2025, con fecha de vigencia 26 de enero de 2026.

Tanto las existencias, como las instalaciones que resultaron dañadas, se encontraban cubiertas por una póliza de seguros, según las indagaciones llevadas a cabo por la dirección y según el informe del perito de parte, el valor estimado de las existencias dañadas por el siniestro asciende a 25.150 miles de euros, estimándose adicionalmente un valor por las instalaciones dañadas de 800 mil euros.

Derivado de estos hechos, a 30 de junio de 2025 el Grupo mantiene un patrimonio neto negativo de 13.083 miles de euros (positivo de 13.660 al 31 de diciembre de 2024) por lo que actualmente se encuentra en causa de disolución de acuerdo a la Ley de Sociedades de Capital. Adicionalmente, el Grupo mantiene un fondo de maniobra negativo de 21.953 miles de euros (positivo por importe de 3.953 al 31 de diciembre de 2024).



Riba Mundo Tecnología, S.A. y sociedades dependientes

MEMORIA RESUMIDA DE LOS ESTADOS FINANCIEROS CONSOLIDADOS A 30 DE JUNIO DE 2025 Y 2024 (Expresado en miles de euros)

Con fecha 14 de mayo de 2025 la Sociedad dominante ha recibido el primer anticipo de la entidad aseguradora por importe de 10.000 miles de euros, lo que ha permitido incrementar el volumen de las operaciones del Grupo. Los administradores estiman que el importe total a cobrar por parte de la aseguradora ascenderá a 25.950 miles de euros. Así, el 30 de julio de 2025 la Sociedad dominante ha recibido un pago adicional de 5.000 miles de euros, estando el restante pendiente de cobro, el cual se espera recibir durante el ejercicio 2025.

Tal y como está descrito en la nota 13, las existencias garantizan una línea de crédito que supone la principal fuente de financiación del Grupo, siendo el importe al que ascendía la deuda en el momento del siniestro de 14.962 miles de euros. Por lo tanto, como consecuencia del incendio y la pérdida de las existencias, no se cumple con el nivel mínimo de garantía establecido en el contrato de dicha financiación al cierre de 2024 ni a la fecha de los presentes estados financieros resumidos consolidados.

Como consecuencia de la situación de liquidez y financiera del Grupo, la Sociedad dominante notificó el 24 de abril de 2025 al Juzgado de lo Mercantil No 3 de Valencia la apertura de negociaciones con los acreedores según lo establecido en el Artículo 585 del Real Decreto 1/2020, de 5 de mayo que aprueba el texto refundido de la Ley Concursal en España. Este procedimiento está realizado a efectos de negociar con los acreedores un plan de reestructuración de deuda, a efectos de asegurar la liquidez de la Sociedad en el corto y medio plazo. Este proceso se encuentra ampliado hasta el 24 de noviembre de 2025 por el citado juzgado.


En base a lo anterior, los administradores estiman que el Grupo retomará su actividad y equilibrio financiero y patrimonial en el corto plazo, y por tanto las presentes cuentas anuales consolidadas se han formulado según el principio de empresa en funcionamiento.

Sin embargo, los administradores consideran que existe un escenario menos favorable con respecto a la continuidad de las operaciones por factores que no están bajo su control, como son la incertidumbre sobre la cuantía y el momento del cobro del importe total de la indemnización o la actuación de la entidad financiadora con respecto al pago de la deuda. Estos hechos representan una incertidumbre significativa sobre la capacidad del Grupo para mantenerse como empresa en funcionamiento y, por tanto, para realizar sus activos y atender sus pasivos en el curso normal de su actividad. Los presentes estados financieros resumidos consolidados, así como las cuentas anuales consolidadas para el ejercicio finalizado el 31 de diciembre de 2024, no incluyen los ajustes que se producirían si el Grupo fuera incapaz de mantenerse como empresa en funcionamiento.

A pesar de que estas estimaciones se han realizado sobre la base de la mejor información disponible a la fecha de formulación de estos estados financieros, es posible que acontecimientos que puedan tener lugar en el futuro obliguen a modificarlas (al alza o a la baja) en los próximos ejercicios, lo que se realizaría, en su caso, de forma prospectiva reconociendo los efectos del cambio de estimación en las correspondientes cuentas de pérdidas y ganancias futuras.

Información comparativa

La información contenida en estos estados financieros intermedios resumidos consolidados correspondiente al 31 de diciembre de 2024 y 30 de junio de 2024 se presenta única y exclusivamente a efectos de su comparación con la información relativa a los estados financieros intermedios resumidos consolidados al 30 de junio de 2025.



Riba Mundo Tecnología, S.A. y sociedades dependientes

MEMORIA RESUMIDA DE LOS ESTADOS FINANCIEROS CONSOLIDADOS A 30 DE JUNIO DE 2025 Y 2024 (Expresado en miles de euros)

RELACIÓN Y RESUMEN DE NORMAS, MODIFICACIONES A NORMAS E INTERPRETACIONES PUBLICADAS HASTA LA FECHA

Normas, modificaciones e interpretaciones obligatorias para todos los ejercicios comenzados el 1 de enero de 2025

NIC 21 (Modificación) “Falta de convertibilidad”: El IASB ha modificado la NIC 21 para añadir requisitos para ayudar a las entidades a determinar si una moneda es intercambiable por otra moneda y el tipo de cambio al contado a utilizar cuando no lo es. Cuando una moneda no se puede cambiar por otra moneda, es necesario estimar el tipo de cambio al contado en una fecha de valoración con el objetivo de determinar la tasa a la que se llevaría a cabo una transacción de intercambio ordenada en esa fecha entre participantes del mercado bajo las condiciones económicas prevalecientes.

Cuando una entidad aplica por primera vez los nuevos requerimientos, no está permitido reexpresar la información comparativa. En cambio, se requiere la conversión de los importes afectados a tipos de cambio al contado estimados en la fecha de aplicación inicial de la modificación, con un ajuste contra reservas.

Esta modificación es efectiva para los ejercicios que comiencen a partir del 1 de enero de 2025, siendo que no ha tenido impacto sobre los importes reconocidos en ejercicios anteriores y no se espera que afecten significativamente al ejercicio actual o ejercicios futuros.

Normas, modificaciones e interpretaciones que todavía no han entrado en vigor, pero que se pueden adoptar con anticipación

NIIF 9 y NIIF 7 (Modificación) “Modificaciones a clasificación y valoración de instrumentos financieros”:

Estas modificaciones a NIIF 9 y NIIF 7 son para:

- Aclarar la fecha de reconocimiento y baja en cuentas de algunos activos y pasivos financieros, con una nueva excepción para algunos pasivos financieros liquidados a través de un sistema de transferencia electrónica de efectivo;
- Aclarar y añadir orientación adicional para evaluar si un activo financiero cumple con el criterio únicamente de pagos de principal e intereses;
- Incorporar nuevos requerimientos de información a revelar para ciertos instrumentos con términos contractuales que pueden cambiar los flujos de efectivo (como algunos instrumentos con características vinculadas al logro de objetivos ambientales, sociales y de gobernanza (ESG)); y
- Actualizar la información a revelar para los instrumentos de patrimonio designados a valor razonable con cambios en otro resultado global.

Las modificaciones del punto (b) son más relevantes para las instituciones financieras, si bien las modificaciones en (a), (c) y (d) son relevantes para todas las entidades.

Estas modificaciones son efectivas para los ejercicios que comiencen a partir del 1 de enero de 2026. Se permite su aplicación anticipada.

NIIF 9 y NIIF 7 (Modificación) “Contratos relativos a electricidad dependiente de la naturaleza”: Los contratos de electricidad dependientes de la naturaleza ayudan a las empresas a garantizar su suministro eléctrico a partir de fuentes como la energía eólica y solar. La cantidad de electricidad generada en virtud de estos contratos puede variar en función de factores incontrolables, como las condiciones meteorológicas.

Las modificaciones ayudan a las empresas a reflejar mejor estos contratos en los estados financieros y consisten en:

- Una aclaración de la aplicación de los requisitos de "uso propio";
- La posibilidad de aplicar la contabilidad de coberturas si estos contratos se utilizan como instrumentos de cobertura; y
- La adición de nuevos requisitos de desglose para permitir la comprensión del efecto de estos contratos sobre la información financiera de la empresa.

Estas modificaciones son efectivas para los ejercicios que comiencen a partir del 1 de enero de 2026. Se permite su aplicación anticipada.

Riba Mundo Tecnología, S.A. y sociedades dependientes

MEMORIA RESUMIDA DE LOS ESTADOS FINANCIEROS CONSOLIDADOS A 30 DE JUNIO DE 2025 Y 2024 (Expresado en miles de euros)

Mejoras anuales de las normas NIIF® de contabilidad, volumen 11: Las modificaciones aplican a los ejercicios anuales que comiencen a partir de 1 de enero de 2026. El propósito de las modificaciones es evitar posibles confusiones surgidas de inconsistencias de redacción en la normativa, abordando cambios en las siguientes normas:

- NIIF 1 "Adopción por primera vez de las NIIF";
- NIIF 7 "Instrumentos financieros: Información a revelar";
- NIIF 9 "Instrumentos financieros";
- NIIF 10 "Estados financieros consolidados"; y
- NIC 7 "Estado de flujos de efectivo".

El Grupo tiene la intención de adoptar las normas, interpretaciones y modificaciones a las normas emitidas por el IASB, cuando entren en vigor, si le son aplicables. Aunque el Grupo está actualmente analizando su impacto, en función de los análisis realizados hasta la fecha, el Grupo estima que su aplicación inicial no tendrá un impacto significativo sobre sus cuentas anuales consolidadas.

Normas, interpretaciones y modificaciones a las normas existentes que no pueden adoptarse anticipadamente o que no han sido adoptadas por la Unión Europea

A la fecha de formulación de estas cuentas anuales consolidadas, el IASB y el Comité de Interpretaciones de NIIF habían publicado las normas, modificaciones e interpretaciones que se detallan a continuación, que están pendientes de adopción por parte de la Unión Europea.

NIIF 18 "Presentación y desglose en los estados financieros": El IASB ha emitido una nueva norma sobre presentación y desglose en los estados financieros, que sustituye a la NIC 1 "Presentación de estados financieros". Muchos de los principios existentes en la NIC 1 se mantienen; no obstante, los nuevos conceptos clave introducidos en la NIIF 18 se relacionan con:

- La estructura de la cuenta de pérdidas y ganancias, requiriendo la presentación de ciertos totales y subtotales específicos y exigiendo la clasificación de las partidas de la cuenta de pérdidas y ganancias en una de cinco categorías: operación, inversión, financiación, impuestos sobre las ganancias y operaciones discontinuadas;
- Desgloses requeridos en los estados financieros para ciertas medidas de desempeño de las que se informa en los estados financieros (es decir, medidas de desempeño definidas por la dirección); y
- Principios mejorados sobre agregación y desagregación que se aplican a los estados financieros principales y a las notas en general.

La NIIF 18 no cambia el reconocimiento o a la valoración de partidas en los estados financieros, pero podría cambiar lo que una entidad reporta como su "resultado de explotación".

Esta nueva norma es efectiva para los ejercicios que comiencen a partir del 1 de enero de 2027, incluso para los estados financieros intermedios, y se requiere una aplicación retrospectiva. Se permite su aplicación anticipada, si bien la norma está pendiente de aprobación por parte de la Unión Europea.

NIIF 19 "Dependientes sin responsabilidad pública: Desgloses": Esta nueva norma ha sido desarrollada para permitir que las dependientes sin responsabilidad pública, con una matriz que aplica las normas NIIF en sus estados financieros consolidados, apliquen las normas NIIF con requisitos de desglose reducidos. La NIIF 19 es una norma voluntaria que las dependientes elegibles pueden aplicar al preparar sus propios estados financieros consolidados, separados o individuales, siempre que lo permita la legislación reguladora correspondiente. Estas dependientes continuarán aplicando los requisitos de reconocimiento, valoración y presentación de otras normas NIIF, pero pueden reemplazar los requisitos de desglose de esas normas con requisitos de desglose reducidos.

La nueva norma es efectiva para los ejercicios que comiencen a partir del 1 de enero de 2027. Se permite su aplicación anticipada, si bien la norma está pendiente de aprobación por parte de la Unión Europea.



Riba Mundo Tecnología, S.A. y sociedades dependientes

MEMORIA RESUMIDA DE LOS ESTADOS FINANCIEROS CONSOLIDADOS A 30 DE JUNIO DE 2025 Y 2024 (Expresado en miles de euros)

NIIF 19 (Modificación) “Dependientes sin responsabilidad pública: Desgloses”: La NIIF 19, emitida en mayo de 2024, permite a las filiales elegibles revelar menor información en relación con las normas o modificaciones NIIF emitidas hasta febrero de 2021. Estas nuevas modificaciones ayudan a las filiales elegibles a reducir los desgloses en relación con las normas y modificaciones NIIF emitidas entre febrero de 2021 y mayo de 2024 (entre ellas, la NIIF 18). Con estas modificaciones, la NIIF 19 refleja los cambios en las NIIF que entrarán en vigor hasta el 1 de enero de 2027, fecha en que será aplicable la NIIF 19. En el futuro, la NIIF 19 se modificará simultáneamente con la publicación o revisión por parte del IASB de otras normas de contabilidad.

Esta modificación está pendiente de aprobación por parte de la Unión Europea.

El Grupo tiene la intención de adoptar las normas, interpretaciones y modificaciones a las normas emitidas por el IASB, que no son de aplicación obligatoria en la Unión Europea, cuando entren en vigor, si le son aplicables. Aunque el Grupo está actualmente analizando su impacto, en función de los análisis realizados hasta la fecha, el Grupo estima que su aplicación inicial no tendrá un impacto significativo sobre sus estados financieros consolidadas.

4. Gestión del riesgo

4.1 Factores de riesgo financiero

Las actividades del Grupo están expuestas a diversos riesgos financieros: riesgo de mercado (incluyendo riesgo de tipo de cambio, riesgo de tipo de interés y riesgo de precios), riesgo de crédito y riesgo de liquidez. La gestión de los riesgos financieros del Grupo está centralizada en la dirección general y financiera del Grupo, la cual tiene establecidos los mecanismos necesarios para controlar la exposición a las variaciones en los tipos de interés y tipos de cambio, así como a los riesgos de crédito y liquidez. A continuación, se indican los principales riesgos financieros que impactan a el Grupo:

- a) Riesgo de mercado (incluye tipo de cambio, riesgo de precios y tipo de interés)
 - i) Riesgo de tipo de cambio

El Grupo opera en el ámbito internacional y, por tanto, está expuesto a riesgo de tipo de cambio por operaciones con divisas, especialmente el dólar americano. El riesgo de tipo de cambio surge principalmente de transacciones comerciales. A 30 de junio de 2025 y 31 de diciembre de 2024 no existen contratos de cobertura del riesgo de tipo de cambio.

El Grupo está expuesto al riesgo de tipo de cambio por los activos y pasivos financieros que mantiene al cierre del ejercicio en sus libros. El Grupo mantiene activos y pasivos denominados en moneda extranjera como sigue:

	30 de junio de 2025 Miles de dólares	31 de diciembre de 2024 Miles de dólares
En miles de euros		
Cuentas comerciales a pagar	-	-
Cuentas comerciales a cobrar	-	681
Tesorería	19	10

Análisis de sensibilidad

Al 30 de junio de 2025, si el euro se hubiera devaluado/revaluado un 5% respecto al dólar americano, manteniéndose el resto de las variables constantes, el beneficio después de impuestos del ejercicio hubiera variado en 0 miles de euros (20 miles de euros en el ejercicio 2024), principalmente como resultado de las ganancias por tipo de cambio de moneda extranjera por la conversión de las cuentas comerciales a cobrar, tesorería y cuentas comerciales a pagar denominadas principalmente en dólares.



Riba Mundo Tecnología, S.A. y sociedades dependientes

MEMORIA RESUMIDA DE LOS ESTADOS FINANCIEROS CONSOLIDADOS A 30 DE JUNIO DE 2025 Y 2024 (Expresado en miles de euros)

ii) Riesgo de precio

El Grupo está expuesto principalmente al riesgo del precio de los bienes y servicios que adquiere y comercializa. La Dirección de la Sociedad dominante mantiene una gestión activa en la compra de sus productos a comercializar, así como en los precios para su posterior venta con el objetivo de minimizar las posibles variaciones de precios que se produzcan durante el ejercicio. La Dirección de la Sociedad dominante no estima que se trate de un riesgo relevante para la operativa y normal funcionamiento del Grupo.

iii) Riesgo de tipo de interés de flujo de efectivo y de valor razonable

El riesgo de tipo de interés del Grupo surge de los recursos de préstamos concedidos por entidades de créditos y partes vinculadas. La política del Grupo consiste en obtener financiación de los propietarios, así como de entidades de crédito de reconocido prestigio.

El Grupo analiza su exposición al riesgo de tipo de interés negociando los tipos de interés. La deuda financiera que mantiene el Grupo es principalmente por pólizas de crédito con entidades bancarias al 30 de junio de 2025 y 31 de diciembre de 2024 por lo que se estima que el riesgo de interés es limitado en línea con su exposición de deuda y no es significativo.


En base a los distintos escenarios, el Grupo gestiona el riesgo de tipo de interés de los flujos de efectivo mediante la contratación de la financiación más adecuada en cada momento.

b) Riesgo de crédito

Con carácter general el Grupo mantiene su tesorería y activos líquidos equivalentes en entidades financieras de reconocido prestigio. La Sociedad tiene contratados seguros de crédito sobre parte de sus cuentas a cobrar, considerando su experiencia histórica y la tipología de sus servicios y clientes.

El riesgo de crédito se gestiona por grupos. El riesgo de crédito surge de efectivo y equivalentes al efectivo y depósitos con bancos e instituciones financieras, así como de clientes, incluyendo cuentas a cobrar pendientes y transacciones comprometidas. En relación con los bancos e instituciones financieras, únicamente se aceptan entidades a las que se ha calificado de forma independiente elevado nivel de calidad crediticia.

Si a los clientes se les ha calificado de forma independiente, entonces se utilizan dichas calificaciones. En caso contrario, si no hay una calificación independiente, el control de crédito evalúa la calidad crediticia del cliente, teniendo en cuenta su posición financiera, la experiencia pasada y otros factores. Adicionalmente, la Sociedad dominante tiene contratados seguros de crédito sobre parte de sus cuentas a cobrar, considerando su experiencia histórica y la tipología de sus servicios y clientes.



Riba Mundo Tecnología, S.A. y sociedades dependientes

MEMORIA RESUMIDA DE LOS ESTADOS FINANCIEROS CONSOLIDADOS A 30 DE JUNIO DE 2025 Y 2024 (Expresado en miles de euros)

Exposición al riesgo de crédito

La exposición máxima al riesgo de crédito para los créditos y otras partidas a cobrar a la fecha de los cierres del ejercicio es como sigue:

	Miles de euros	
	30 de junio de 2025	31 de diciembre de 2024
Inversiones contabilizadas por el método de la participación	-	-
Inversiones en instrumentos de patrimonio neto	2.666	2.882
Fianzas constituidas a largo plazo	143	394
Depósitos a plazo fijo	175	175
Clientes por ventas y prestaciones de servicios	13.877	23.691
Deudores varios	2.045	2.091
Personal	-	-
Otros deudores	7.734	10.484
Total activos financieros	26.640	39.717

Pérdida por deterioro del valor de activos financieros

La Sociedad clasifica a sus clientes, sus principales activos financieros, que están sujetos al modelo de pérdidas de crédito esperadas, en los desgloses siguientes:

- Cuentas comerciales a cobrar cubiertas por pólizas de crédito.
- Cuentas comerciales a cobrar no cubiertas por pólizas de crédito

Si bien el efectivo y equivalentes al efectivo también están sujetos a los requerimientos de deterioro del valor de la NIIF 9, el deterioro del valor no sería significativo ya que el Grupo únicamente acepta instituciones financieras de reconocido prestigio.

Cuentas comerciales a cobrar

Para las cuentas comerciales a cobrar, el grupo aplica el enfoque simplificado permitido por la NIIF 9, que exige que las pérdidas esperadas durante su vida se reconozcan desde el reconocimiento inicial de las cuentas a cobrar.

La exposición del Grupo al riesgo de crédito está influenciada principalmente por las características individuales de cada cliente. Sin embargo, la dirección también considera otros factores que pueden influir en el riesgo de crédito, incluyendo el riesgo de incumplimiento asociado con el sector y con el país en el que operan los clientes.

En este sentido, el Grupo cuenta con una política crediticia en virtud de la cual se analiza individualmente la solvencia de cada cliente nuevo antes de que se ofrezcan las condiciones estándar de pago y entrega del Grupo. Dicho análisis, incluye análisis de ratings externos, en caso de que estén disponibles, estados financieros, información de agencias crediticias, información del sector y, en algunos casos, referencias bancarias.

El Grupo establece una provisión por deterioro que representa una estimación de las pérdidas esperadas con respecto a los deudores comerciales y otras cuentas por cobrar.

Al 30 de junio de 2025 y 31 de diciembre de 2024, la exposición máxima del Grupo al riesgo de crédito de clientes comerciales y otras cuentas a cobrar asciende a 15.922 y 36.265 miles de euros, respectivamente (Nota 8).

Al 30 de junio de 2025 y 31 de diciembre de 2024, el análisis por antigüedad de deudores comerciales y otras cuentas a cobrar que no han sido deterioradas es el siguiente:

Riba Mundo Tecnología, S.A. y sociedades dependientes

MEMORIA RESUMIDA DE LOS ESTADOS FINANCIEROS CONSOLIDADOS A 30 DE JUNIO DE 2025 Y 2024 (Expresado en miles de euros)

	Miles de Euros	
	30 de junio de 2025	31 de diciembre de 2024
No vencidos ni deteriorados	10.389	29.281
Vencidos 1 - 30 días	3.283	4.160
Vencidos 31 - 60 días	788	1.232
Vencidos 61 - 90 días	164	364
Vencidos 91 - 180 días	796	665
Vencidos 181 - 270 días	445	1
Vencidos 271 - 360 días	-	-
Vencidos más de 360 días	57	563
Total	15.922	36.265

Las tasas de pérdidas esperadas se basan en los perfiles de pago de las ventas por tramos considerados de acuerdo a la antigüedad de los saldos comerciales sobre un histórico considerado desde el 1 de enero de 2024. Las correspondientes pérdidas crediticias históricas experimentadas durante este período son consideradas para calcular el porcentaje de pérdida esperada mediante el procedimiento simplificado matricial basado en NIIF 9.

Sobre esta base, se determinan las correcciones de valor por pérdidas a 30 de junio de 2025, de acuerdo con los porcentajes que siguen:

Tasas de pérdidas esperadas/Días	Menos de 30	31-60	61-90	91-180	181-270	271-360	>360
30/06/2025	0,10%	0,20%	0,47%	1,89%	4,31%	58,30%	100%

En este sentido, el movimiento habido en la provisión por deterioro del valor de los deudores comerciales y otras cuentas a cobrar en los ejercicios 2025 y 2024 ha sido el siguiente:

	Miles de Euros
	Deterioro
Saldo a 1 de enero de 2024	(96)
Pérdidas por deterioro	-
Reversiones	96
Dotaciones incobrables	(1.023)
Saldo a 31 de diciembre de 2024	-
Pérdidas por deterioro	(97)
Reversiones	-
Dotaciones incobrables	(2.325)
Saldo a 31 de diciembre de 2025	(97)

Las dotaciones por incobrables se dotan directamente contra la cuenta de resultados consolidada dando de baja los saldos del balance consolidado, por lo que no tienen un reflejo en la provisión por deterioro del valor de los deudores comerciales y otras cuentas a cobrar.

c) Riesgo de liquidez

El Grupo lleva a cabo una gestión prudente del riesgo de liquidez, fundada en el mantenimiento de suficiente efectivo, la disponibilidad de financiación mediante un importe suficiente de facilidades de crédito comprometidas y capacidad suficiente para liquidar posiciones de mercado.

Dado el carácter dinámico de los negocios subyacentes, el departamento de tesorería de la Sociedad dominante tiene como objetivo mantener la flexibilidad en la financiación mediante la disponibilidad de líneas de crédito con entidades bancarias si fuese necesario.

Riba Mundo Tecnología, S.A. y sociedades dependientes

MEMORIA RESUMIDA DE LOS ESTADOS FINANCIEROS CONSOLIDADOS A 30 DE JUNIO DE 2025 Y 2024 (Expresado en miles de euros)

La Dirección realiza un seguimiento de las previsiones de la reserva de liquidez del Grupo (que comprende las disponibilidades de crédito y el efectivo y equivalentes) en función de los flujos de efectivo esperados.

Con respecto a lo detallado en la nota 3, el Grupo mantiene tensiones de tesorería derivado del hecho excepcional descrito en dichas notas. Los administradores están realizando una gestión activa de manera diaria de la situación de liquidez a través de los flujos esperados de las operaciones comerciales y obligaciones que mantiene el Grupo y a través de la gestión de las pólizas de crédito que mantiene con las instituciones financieras.

Las obligaciones de pago surgen fundamentalmente de préstamos bancarios y pólizas de crédito que mantiene para la financiación del capital circulante de las operaciones de la Sociedad dominante con entidades de crédito y de inversión, así como las cuentas a pagar que mantiene por operaciones comerciales. Los pagos contractuales de pasivos financieros derivados de las operaciones de se presentan a continuación:

30/06/2025	2026							2027	2028	2029	2030	2031
	Valor en libros	Flujos de efectivo contractuales	Menor a 1 año	Más de 1 año y no más de 2 años	Más de 2 años y no más de 3 años	Más de 3 años y no más de 4 años	Más de 4 años y no más de 5 años	Más de 5 años				
Préstamos bancarios	24.993	24.993	24.825	168	-	-	-	-	-	-	-	-
Pasivos por arrendamientos	773	773	235	195	178	150	15	-	-	-	-	-
Pólizas de crédito	26.811	26.811	26.811	-	-	-	-	-	-	-	-	-
Deudas con socios	2.265	2.265	-	-	-	-	-	-	-	-	-	2.265
Cuentas comerciales y otras cuentas a pagar	12.525	12.525	12.525	-	-	-	-	-	-	-	-	-
Pasivos por contrato	409	409	409	-	-	-	-	-	-	-	-	-
	67.776	67.776	64.805	363	178	150	15	2.265				

31/12/2024	2025		2026	2027	2028	2029	2030
	Valor en libros	Flujos de efectivo contractuales	Menor a 1 año	Más de 1 año y no más de 2 años	Más de 2 años y no más de 3 años	Más de 3 años y no más de 4 años	Más de 4 años y no más de 5 años
Préstamos bancarios	24.716	24.716	24.539	177	-	-	-
Pasivos por arrendamientos	884	884	259	206	127	145	72
Pólizas de crédito	16.795	16.795	16.795	-	-	-	-
Deudas con socios	2.723	2.723	458	-	-	-	-
Cuentas comerciales y otras cuentas a pagar	36.138	36.138	36.138	-	-	-	-
Pasivos por contrato	908	908	908	-	-	-	-
	82.164	82.164	79.097	383	127	145	72
							2.265

4.2 Gestión del capital

a) Gestión del riesgo

Los objetivos del Grupo a la hora de gestionar el capital son:

Riba Mundo Tecnología, S.A. y sociedades dependientes

MEMORIA RESUMIDA DE LOS ESTADOS FINANCIEROS CONSOLIDADOS A 30 DE JUNIO DE 2025 Y 2024 (Expresado en miles de euros)

- salvaguardar su capacidad para seguir como empresa en funcionamiento, de forma que pueda seguir proporcionando rendimientos a los accionistas y ventajas a otras partes interesadas, y
- mantener una estructura de capital óptima para reducir el coste del capital.

Para mantener o ajustar la estructura de capital, el Grupo puede ajustar el importe de los dividendos pagados a los accionistas, devolverles capital o emitir nuevas acciones.

b) Dividendos

La Sociedad Dominante no ha distribuido dividendos durante el ejercicio intermedio 2025 y el ejercicio 2024.

5. Activos intangibles

El movimiento habido al 30 de junio de 2025 en el epígrafe "Inmovilizado intangible" ha sido el siguiente:

	Miles de euros			
	Saldo inicial	Adiciones	Retiros	Saldo final
Coste:				
Aplicaciones informáticas	14.763	750	(20)	15.493
Fondo de comercio	467	-	-	467
Total Coste:	15.230	750	(20)	15.960
Amortizaciones:				
Aplicaciones informáticas	(3.590)	(1.120)	7	(4.703)
Total amortización:	(3.590)	(1.120)	7	(4.703)
Pérdida por deterioro de valor	(467)	(976)	-	(1.443)
Valor neto contable	11.173	(1.346)	(13)	9.814

Las principales adiciones del ejercicio 2025 están relacionadas con mejoras y adiciones realizadas sobre las principales aplicaciones informáticas que usa la Sociedad dominante para la operativa normal del negocio.

Durante el ejercicio intermedio 2025 el Grupo ha reconocido correcciones valorativas por deterioro en el activo intangible por importe de 976 mil euros, relacionado con el activo intangible asociado a la plataforma de ventas y marca "ePrice", tienda digital italiana especializada en la venta de productos de alta tecnología, que mantiene la sociedad dependiente a ePRICE IT, S.r.l., en base al valor recuperable esperado de ésta (Nota 20).

Riba Mundo Tecnología, S.A. y sociedades dependientes

MEMORIA RESUMIDA DE LOS ESTADOS FINANCIEROS CONSOLIDADOS A 30 DE JUNIO DE 2025 Y 2024 (Expresado en miles de euros)

6. Inmovilizado material

El movimiento habido al 30 de junio de 2025 en el epígrafe "Inmovilizado material" ha sido el siguiente:

	Miles de euros			
	Saldo 31/12/2024	Adiciones	Retiros	Saldo 30/06/2025
Coste:				
Instalaciones técnicas y maquinaria	100	-	-	100
Otras instalaciones, utilaje y mobiliario	456	8	-	464
Equipos para procesos de información	55	1	-	56
Otro inmovilizado	650	-	-	650
Total Coste:	1.261	9	-	1.270
Amortizaciones:				
Instalaciones técnicas y maquinaria	(27)	(12)	-	(39)
Otras instalaciones, utilaje y mobiliario	(149)	(39)	-	(188)
Equipos para procesos de información	(40)	(5)	-	(45)
Otro inmovilizado	(178)	(55)	-	(233)
Total amortización:	(394)	(110)	-	(505)
Valor neto contable	867	(101)	-	765

7. Arrendamientos

Importes reconocidos en el balance resumido consolidado

El balance resumido consolidado muestra los siguientes importes relacionados con arrendamientos:

	30/06/2025	31/12/2024
Derechos de uso		
Construcciones	627	707
Maquinaria	43	20
Vehículos	20	34
Otros	47	56
	737	817
Pasivos por arrendamiento		
No corriente		
Construcciones	500	503
Maquinaria	19	6
Vehículos	-	9
Otros	19	32
Corriente		
Construcciones	161	180
Maquinaria	22	12
Vehículos	20	26
Otros	32	41
	773	809

Los derechos de uso registrados al 30 de junio de 2025 y 31 de diciembre de 2024 se corresponden principalmente con el arrendamiento de la nave donde la Sociedad dominante realiza su actividad.

La salida total de efectivo para arrendamientos a 30 de junio de 2025 ha sido de 144 miles de euros (167 miles de euros a 30 de junio de 2024).

El análisis de vencimiento de los pasivos por arrendamiento sin descontar se muestra en la Nota 4.

El Grupo evalúa el posible deterioro de los activos por derecho de uso reconocidos, aplicando, los requerimientos de la NIC 36. A 30 de junio de 2025 no se registraron pérdidas por deterioro.

Riba Mundo Tecnología, S.A. y sociedades dependientes

MEMORIA RESUMIDA DE LOS ESTADOS FINANCIEROS CONSOLIDADOS A 30 DE JUNIO DE 2025 Y 2024 (Expresado en miles de euros)

Importes reconocidos en el estado de resultados intermedio resumido consolidado

Al 30 de junio de 2025 los importes reconocidos en el estado de resultados intermedio resumido consolidado relacionados con acuerdos de arrendamiento han sido:

	Miles de euros	
	30/06/2025	30/06/2024
Dotación a la amortización del inmovilizado		
Amortización de los derechos de uso	117	130
Gastos financieros		
Gastos financieros por pasivos por arrendamiento	14	18

Actividades de arrendamiento del Grupo

i) Arrendamientos de oficinas

La Sociedad dominante tiene arrendadas sus oficinas donde tiene registrado su domicilio social y fiscal (Nota 1). Dicho contrato de arrendamiento consiste en el arrendamiento de las mismas siendo el plazo de arrendamiento de un plazo inicial de 7 años, comenzando el arrendamiento en 2022.

ii) Arrendamientos de maquinaria e instalaciones técnicas

El Grupo también arrienda otros elementos de maquinaria e instalaciones técnicas. Dichos contratos de arrendamiento tienen unos plazos de arrendamiento situados entre los 2 y 5 años.

Opciones de ampliación y finalización

Las opciones de ampliación y finalización están incluidas en una serie de arrendamientos de inmuebles en la Sociedad dominante. Estos términos se utilizan para maximizar la flexibilidad operativa en términos de gestionar contratos. La mayoría de las opciones de ampliación y finalización mantenidas son ejercitables sólo por la Sociedad dominante y no por el respectivo arrendador. En este sentido y a efectos de determinar los plazos de arrendamiento se han considerado aquellos plazos razonables considerando a sus efectos el principio contable de empresa en funcionamiento, determinándose que la renovación de los mismos es un elemento indispensable para el funcionamiento del negocio.

Riba Mundo Tecnología, S.A. y sociedades dependientes

MEMORIA RESUMIDA DE LOS ESTADOS FINANCIEROS CONSOLIDADOS A 30 DE JUNIO DE 2025 Y 2024 (Expresado en miles de euros)

8. Activos financieros

El detalle de las partidas correspondientes a activos financieros incluidas en el balance resumido consolidado al 30 de junio de 2025 es el siguiente:

Activos financieros	Miles de euros	
	30/06/2025	31/12/2024
<i>No corrientes</i>		
Activos financieros a coste amortizado	143	394
	143	394
<i>Corrientes</i>		
Activos financieros a valor razonable con cambios en otro resultado global – Nivel 1	2.666	2.882
Activos financieros a coste amortizado	23.831	36.440
	26.497	39.322
Total activos financieros	26.640	39.716

Al 30 de junio de 2025 y 31 de diciembre de 2024 todos los activos financieros no corrientes tienen un vencimiento superior a 5 años.

a) Activos financieros a valor razonable con cambios en otro resultado global

Los activos financieros a valor razonable con cambios en otro resultado global se corresponden principalmente con inversiones que mantiene el Grupo en instrumentos de patrimonio en fondos de inversión. Determinadas participaciones en fondos de inversión se encuentran pignoradas en garantía de diversas líneas de descuento de efectos, líneas de financiación a la importación concedidos por entidades financieras al Grupo (Nota 13).

A 30 de junio de 2025, el Grupo ha registrado 115 miles euros en el epígrafe de "Otro resultado global" del balance consolidado por cambios de valor, principalmente derivado de los instrumentos de patrimonio en fondos de inversión (151 miles de euros al cierre de 2024).

La exposición máxima al riesgo de crédito a la fecha de presentación de la información es el valor razonable de los títulos clasificados como activos financieros a valor razonable con cambios en el patrimonio neto. Durante los ejercicios intermedios de 2025 y 2024 no ha habido provisiones por pérdidas por deterioro del valor en los activos financieros a valor razonable con cambios en el patrimonio neto.

Riba Mundo Tecnología, S.A. y sociedades dependientes

MEMORIA RESUMIDA DE LOS ESTADOS FINANCIEROS CONSOLIDADOS A 30 DE JUNIO DE 2025 Y 2024 (Expresado en miles de euros)

b) Activos financieros a coste amortizado

El detalle de los activos financieros a coste amortizado a largo y corto plazo es el siguiente:

	Miles de euros	
	30/06/2025	31/12/2024
Activos no corrientes		
Otros activos financieros	143	394
Activos corrientes		
Depósitos a plazo fijo	175	175
Créditos a partes vinculadas (Nota 18)		-
Clientes por ventas y prestaciones de servicios	13.877	23.691
Deudores varios	2.045	2.090
Otros acreedores	7.734	10.484
Total activos a coste amortizado	23.974	36.834

Las cuentas comerciales a cobrar se reconocen inicialmente al importe de la contraprestación que es incondicional a menos que contengan componentes financieros significativos, cuando se reconocen a valor razonable. El Grupo mantiene las cuentas comerciales a cobrar con el objetivo de cobrar los flujos de efectivo contractuales y por tanto se valoran con posterioridad a coste amortizado usando el método del interés efectivo.

Debido a la naturaleza a corto plazo de las cuentas a cobrar corrientes, se considera que su importe en libros coincide con su valor razonable.

La Nota 4 incluye información sobre la exposición del Grupo al riesgo de crédito, riesgo de tipo de cambio y riesgo de tipo de interés.

Se considera que las cuentas a cobrar a clientes vencidas con antigüedad inferior a seis meses no han sufrido ningún deterioro de valor. A 30 de junio de 2025, había vencido cuentas a cobrar por importe de 502 miles de euros (563 miles de euros a 31 de diciembre de 2024). Estos saldos se corresponden con clientes sobre los que no existe un historial de morosidad y sobre los que se han recibido cobros durante los ejercicios 2025 y 2024. Por este motivo, no se considera que estos saldos tengan riesgo de cobrabilidad.

La provisión de insolvencia se ha estimado siguiendo el método de pérdida esperada regulado por la NIIF 9, si bien ésta no es significativa a 30 de junio de 2025 y 31 de diciembre de 2024. Adicionalmente, el Grupo ha reconocido una pérdida por incobrable de 2.325 miles de euros reconocidos en el epígrafe de "Gastos de explotación" en el estado de resultados resumido consolidado (1.023 miles de euros en el ejercicio 2024).



Riba Mundo Tecnología, S.A. y sociedades dependientes

MEMORIA RESUMIDA DE LOS ESTADOS FINANCIEROS CONSOLIDADOS A 30 DE JUNIO DE 2025 Y 2024 (Expresado en miles de euros)

9. Existencias

Las existencias al 30 de junio de 2025 se corresponden principalmente con existencias comerciales del sector de la electrónica de consumo. No existen formalizados compromisos firmes de compra y venta por importe significativo, ni contratos de futuro sobre las existencias.

Este epígrafe incluye los siguientes conceptos e importes:

Existencias	Miles de euros	
	30/06/2025	31/12/2024
Comerciales	10.743	30.138
Total	10.743	30.138

El Grupo tiene formalizadas pólizas de seguros para cubrir los posibles riesgos a que están sujetas sus existencias, de tal forma que al 30 de junio de 2025 y 31 de diciembre de 2024 dichas pólizas cubrían la totalidad del valor neto contable en libros de estas.

El Grupo no ha capitalizado gastos financieros, no mantiene contratos de futuro sobre existencias y no hay existencias embargadas. Al 30 de junio de 2025 y 31 de diciembre de 2024, el Grupo no mantiene provisiones por deterioro de existencias debido a la elevada rotación que tienen las existencias y el valor neto de realizable esperado de éstas.

Al cierre de 30 de junio de 2025 y 31 de diciembre de 2024, el valor razonable de las existencias es superior al valor neto realizable.

Tal y como se encuentra descrito en la Nota 13, el Grupo mantiene existencias en garantía en el contexto de la financiación obtenida a través de la sociedad dependiente RMT Magazzino, S.L. con una entidad de inversión tercera independiente. El importe a 30 de junio de 2025 y 31 de diciembre de 2024 sujeto a garantía por dicho préstamo asciende a 9.565 y 25.762 miles de euros, respectivamente.

10. Otros activos corrientes

El desglose de los otros activos corrientes es el siguiente:

Anticipos a proveedores	Miles de euros	
	30/06/2025	31/12/2024
Total	2.377	5.191

El importe registrado como anticipos a proveedores se trata de anticipos realizados a los principales proveedores del Grupo de productos electrónicos y de telecomunicaciones.

11. Patrimonio neto

a) Capital y prima de emisión

El capital escriturado se compone de 2.300.110 acciones ordinarias al portador (nominativas; representadas por medio de anotaciones en cuenta) de 1 euros de valor nominal cada una, totalmente desembolsadas.

No existen restricciones para la libre transmisibilidad de las mismas.

A 30 de junio de 2025 y 31 de diciembre de 2024 las sociedades que participan en el capital social de la Sociedad Dominante en un porcentaje igual o superior al 10% son las siguientes:



Riba Mundo Tecnología, S.A. y sociedades dependientes

MEMORIA RESUMIDA DE LOS ESTADOS FINANCIEROS CONSOLIDADOS A 30 DE JUNIO DE 2025 Y 2024 (Expresado en miles de euros)

Sociedad	2025	2024
Gioya 1218, S.L.	19,66%	19,66%

Al 30 de junio de 2025 un 22,02% de las acciones cotizan en la Bolsa Growth Euronext Milán.

La Prima de emisión es de libre disposición.

b) Reservas

	2025	2024
Legal y estatutaria:		
Reserva Legal	460	406
	460	406
Reservas voluntarias	4.016	5.237
Reservas	4.476	5.643

Reserva Legal


De acuerdo con la Ley de Sociedades de Capital debe destinarse una cifra igual al 10% del beneficio del ejercicio a la reserva legal hasta que ésta alcance, al menos, el 20% del capital social. La reserva legal sólo podrá utilizarse para aumentar el capital social en la parte de su saldo que exceda del 10% del capital ya aumentado.

Salvo para la finalidad mencionada anteriormente, y mientras no supere el 20% del capital social, esta reserva sólo podrá destinarse a la compensación de pérdidas siempre que no existan otras reservas disponibles suficientes para este fin.

Al cierre del ejercicio 2025 y 2024 esta reserva se encuentra totalmente constituida.

Reservas voluntarias

Las reservas voluntarias son de libre disposición.



Riba Mundo Tecnología, S.A. y sociedades dependientes

MEMORIA RESUMIDA DE LOS ESTADOS FINANCIEROS CONSOLIDADOS A 30 DE JUNIO DE 2025 Y 2024 (Expresado en miles de euros)

12. Pasivos financieros

El detalle de las partidas correspondientes a pasivos financieros incluidos en el balance resumido consolidado al 30 de junio de 2025 es el siguiente:

	Miles de euros	
	30/06/2025	31/12/2024
Pasivos financieros		
<i>No corrientes</i>		
Pasivos financieros a coste amortizado		
Deudas con entidades de crédito (Nota 13)	168	177
Deudas con socios (Nota 13)	2.265	2.265
<i>Corrientes</i>		
Pasivos financieros a coste amortizado		
Deudas con entidades de crédito (Nota 13)	51.636	41.792
Acreedores comerciales y otras cuentas a pagar	12.525	36.138
	66.595	80.372

a) Acreedores comerciales y otras cuentas a pagar

El detalle de Acreedores comerciales y otras cuentas a pagar es el siguiente:

	Miles de euros	
	30/06/2025	30/06/2024
Pasivos corrientes		
Proveedores a corto plazo	10.302	35.248
Acreedores varios	1.368	447
Personal (remuneraciones pendientes de pago)	110	242
Otros acreedores	744	201
Total Cuentas comerciales y otras cuentas a pagar	12.525	36.138

Proveedores

Bajo este epígrafe se recogen fundamentalmente deudas con suministradores de productos tecnológicos y otros aprovisionamientos recogidos bajo el epígrafe de existencias (Nota 9).

Acreedores varios

Bajo este epígrafe se recogen fundamentalmente deudas con suministradores de servicios.

Personal (remuneraciones pendientes de pago)

Bajo este epígrafe se recogen fundamentalmente deudas al personal del Grupo por remuneraciones pendientes de pago a cierre del ejercicio.

Otros acreedores

El saldo de otros acreedores incluye saldos a pagar con administraciones públicas por importe de 744 miles de euros al 30 de junio de 2025 (201 miles de euros al 31 de diciembre de 2024).

Riba Mundo Tecnología, S.A. y sociedades dependientes

MEMORIA RESUMIDA DE LOS ESTADOS FINANCIEROS CONSOLIDADOS A 30 DE JUNIO DE 2025 Y 2024 (Expresado en miles de euros)

13. Deuda financiera

La composición de la deuda financiera es como sigue:

	30 de junio de 2025			31 de diciembre de 2024		
	Corriente	No corriente	Total	Corriente	No corriente	Total
Préstamos	24.825	168	24.993	24.539	177	24.716
Pólizas de crédito y otras líneas de financiación	26.811	-	26.811	16.795	-	16.795
Deudas con socios	-	2.265	2.265	458	2.265	2.723
Total deuda financiera	51.636	2.433	50.069	41.792	2.442	44.234

El valor razonable de la deuda financiera del Grupo no difiere significativamente de su importe en libros, dado que el interés a pagar está próximo a tipos actuales de mercado.

Véase vencimientos de la deuda en la Nota 4 de la presente memoria intermedia resumida consolidada.

Préstamos

El Grupo mantiene al 30 de junio de 2025 y 31 de diciembre de 2024 determinados préstamos cuyo importe global dispuesto asciende a 24.993 miles de euros y 24.716 miles de euros, siendo el importe por préstamos con entidades de crédito. Los préstamos con entidades financieras tienen vencimiento último en el largo plazo y devengan intereses en función del Euribor más un diferencial de mercado.

El principal préstamo con entidades financieras que mantiene el Grupo está relacionado con dos préstamos obtenidos durante el ejercicio 2022 cuyo importe global asciende a 10.000 miles de euros, los cuales devengan un tipo de interés de mercado y tienen vencimiento último a largo plazo. Los préstamos tienen un periodo de carencia de 2 años, devengando intereses durante este periodo. Dichos préstamos se encuentran sujetos a ratios financieros y a 30 de junio de 2025 y a 31 de diciembre de 2024 la Sociedad no cumple con dichas ratios y por tanto la deuda está clasificada como exigible a corto plazo. A 30 de junio de 2025 el Grupo tiene clasificados 8.750 miles de euros en el epígrafe de deuda financiera a corto plazo por dichos préstamos.

Durante el ejercicio 2023 el Grupo obtuvo financiación a través de la sociedad dependiente RMT Magazzino, S.L, por un importe global de 21.300 miles de euros, que a su vez ha obtenido financiación por parte de un tercero independiente. El préstamo tiene por objetivo financiar las actividades de la operativa normal de Riba Mundo Tecnología, S.A. La financiación recibida se articula en dos tramos denominados "Inventories tranche" y "VAT tranche" de los cuales el importe recibido asciende a 15.000 y 6.300 miles de euros, respectivamente. El vencimiento último de la totalidad del principal se producirá en el largo plazo, concretamente en 2029 y la misma devenga intereses pagaderos anualmente que se calculan en función de los niveles de venta alcanzados en relación con las existencias que se mantienen como garante de la operación (Nota 9). El importe de existencias sujeto a garantía por la financiación obtenida es aproximadamente el doble de lo financiado por parte de RMT Magazzino, S.L. a Riba Mundo Tecnología, S. A, siendo el importe sujeto a garantía al 30 de junio de 2025 y 31 de diciembre de 2024 de 9.565 y 25.762 miles de euros. Adicionalmente, las participaciones de RMT Magazzino, S.L han sido transferidas a un fiduciario tercero en concepto de garantía legal hasta el vencimiento de la financiación obtenida. Dicho préstamo se encuentra sujeto a ratios financieros y a 30 de junio de 2025 y 31 de diciembre de 2024 la Sociedad dominante no cumple con dichas ratios y por tanto la deuda está clasificada como exigible a corto plazo. A 30 de junio de 2025 y 31 de diciembre de 2024 la Sociedad dominante tiene dispuestos 14.462 y 11.962 miles de euros por esta deuda, los cuales a clasificado en el epígrafe de deuda financiera a corto plazo por el citado incumplimiento.

El resto de deuda se corresponde con préstamos con diversas entidades bancarias y financieras, que devengan tipo de interés de mercado.

Pólizas de crédito y otras líneas de financiación



Riba Mundo Tecnología, S.A. y sociedades dependientes

MEMORIA RESUMIDA DE LOS ESTADOS FINANCIEROS CONSOLIDADOS A 30 DE JUNIO DE 2025 Y 2024 (Expresado en miles de euros)

Durante los ejercicios 2025 y 2024 el Grupo mantiene diversas líneas de financiación a la explotación y líneas de financiación a la importación con un límite de disposición de 20.600 miles de euros en el ejercicio intermedio 2025 (17.186 miles de euros en el ejercicio 2024) siendo el importe dispuesto de 15.724 miles de euros (16.463 miles de euros en el ejercicio 2024), registrados en el pasivo corriente del balance consolidado adjunto.

Adicionalmente, al 30 de junio de 2025 y 31 de diciembre de 2024, el Grupo tiene pólizas de crédito concedidas con un límite de 1.333 miles de euros en el ejercicio 2025 (1.333 miles de euros en el ejercicio 2024), de los cuales ha dispuesto de 333 miles de euros (332 miles de euros en el ejercicio 2024). Asimismo, el Grupo tiene saldos dispuestos de tarjetas bancarias por importe de 1.255 miles de euros (1 miles de euros en el ejercicio 2024).

Los préstamos, las pólizas de crédito y las líneas de financiación devengan un tipo de interés de acuerdo con el mercado financiero, estando todos ellos formalizados en euros. Durante el ejercicio intermedio de 2025, el importe de intereses devengados ha ascendido a 2.100 miles de euros (2.820 miles de euros en el ejercicio intermedio de 2024), registrados en el epígrafe de "Gastos financieros" del estado de resultados resumido consolidado.

Pasivos bajo acuerdos de financiación de proveedores (NIIF 7)

Intervalo de fechas de vencimiento del pago	2025	2024
Pasivos bajo acuerdo de financiación a proveedores	30 días	30 días
Cuentas comerciales a pagar comparables que no son parte del acuerdo de financiación a proveedores	60 días	60 días
Importe en libros de los pasivos bajo acuerdo de financiación de proveedores	2025 (miles de euros)	2024 (miles de euros)
Pasivos bajo acuerdo de financiación de proveedores	8.415	15.896
Del cual el proveedor ha recibido el pago por parte del proveedor de financiación	8.415	15.896

Los acuerdos de financiación de proveedores se caracterizan por la oferta de uno o más proveedores de financiación de pagar los importes que una entidad debe a sus proveedores y que la entidad acepta pagar de acuerdo con los términos y condiciones de los acuerdos en la misma fecha o en una fecha posterior a la de pago a los proveedores. Estos acuerdos proporcionan a la entidad plazos de pago ampliados, o a los proveedores de la entidad plazos de pago anticipados, en comparación con la fecha de vencimiento del pago de la factura relacionada.

Deudas con socios

El saldo de la rúbrica "Deuda financiera" del pasivo corriente y no corriente del balance resumido consolidado al 30 de junio de 2025 y 31 de diciembre de 2024 adjunto, corresponde principalmente a préstamos concedidos por los accionistas de la Sociedad Dominante (Nota 18).

Durante el ejercicio intermedio 2025 y 2024, el importe de intereses devengados por esta deuda ha ascendido a 0 y 40 miles de euros, registrados en el epígrafe de "Gastos financieros" del estado de resultados resumido consolidado adjunto.

14. Impuesto sobre las ganancias

El gasto por el impuesto sobre las ganancias se reconoce en base a la estimación de la dirección del tipo impositivo anual medio ponderado esperado para el ejercicio financiero completo. El tipo impositivo medio anual estimado para el ejercicio a 30 de junio de 2025 y 2024 es del 25%.

Debido a las pérdidas incurridas en el ejercicio 2025 el Grupo no dispone de gasto por impuesto de sociedades. Debido a la incertidumbre del Grupo la Dirección ha evaluado prudente no reconocer ningún activo por impuesto diferido por las bases imponibles negativas generadas.

15. Partidas materiales del resultado

a) Aprovisionamientos



Riba Mundo Tecnología, S.A. y sociedades dependientes

MEMORIA RESUMIDA DE LOS ESTADOS FINANCIEROS CONSOLIDADOS A 30 DE JUNIO DE 2025 Y 2024 (Expresado en miles de euros)

El desglose de este epígrafe de los estados financieros intermedios resumidos consolidados al 30 de junio de 2025 y 2024 es el siguiente:

	30/06/2025	30/06/2024
Compras de mercaderías	110.221	210.856
Variación de existencias de mercaderías	(5.653)	10.884
Devoluciones de compras	(1.076)	(2.743)
Rappels por compras	(76)	(333)
Total	103.416	218.664

b) Gastos de personal

La composición del saldo de la partida "Gastos de personal" que aparece en el estado de resultados del ejercicio al 30 de junio de 2025 y 2024, es el siguiente:

	30/06/2025	30/06/2024
Sueldos y salarios	1.368	1.865
Seguridad Social	350	396
Otros gastos sociales	3	6
Total	1.721	2.267

La retribución percibida por la alta dirección, compuesta por 5 hombres durante el ejercicio intermedio de 2025 (7 hombres y 1 mujer durante el ejercicio 2024) en concepto de salario ha ascendido a 220 miles de euros (724 miles euros al 30 de junio de 2024), no existiendo retribuciones por otros conceptos.

Los Administradores no han percibido retribución por su condición distinta al importe desglosado como retribución a la alta dirección.

Al 30 de junio de 2025 y 30 de junio de 2024 no existen créditos o anticipos concedidos a los Administradores de la Sociedad dominante, ni tampoco planes de pensiones u otros contratos similares suscritos por la Sociedad dominante a su favor.

c) Gastos exteriores

La composición del saldo de este epígrafe de los estados financieros intermedios resumidos consolidados al 30 de junio de 2025 y 2024 es la siguiente:

	30/06/2025	30/06/2024
Arrendamientos y cánones	182	186
Reparaciones y conservación	33	16
Servicios de profesionales independientes	1.519	1.768
Transportes	1.531	2.026
Prima de seguros	667	570
Servicios bancarios y similares	174	119
Publicidad, propaganda y relaciones públicas	642	344
Suministros	30	8
Otros servicios	153	21
Tributos	46	14
Otros gastos de gestión corriente	148	163
Pérdidas de créditos comerciales incobrables	2.325	1.023
Total	7.450	5.235

16. Ingresos ordinarios

El importe neto de la cifra de negocios correspondiente al 30 de junio de 2025 se compone en su práctica totalidad a las ventas, tanto a minoristas como mayoristas, de productos electrónicos.

Riba Mundo Tecnología, S.A. y sociedades dependientes

MEMORIA RESUMIDA DE LOS ESTADOS FINANCIEROS CONSOLIDADOS A 30 DE JUNIO DE 2025 Y 2024 (Expresado en miles de euros)

Línea	30/06/2025	30/06/2024
Teléfonos móviles	62.593	114.214
Tablets	5.451	8.227
Auriculares	15.287	61.803
Otros	22.098	45.950
	105.428	230.194

17. Información por segmentos

a) Descripción de segmentos y actividades principales

La Sociedad examina el rendimiento del negocio desde la perspectiva de producto y zona geográfica y ha identificado cuatro segmentos sobre los que debe informar:

- Teléfonos móviles
- Tablets
- Auriculares
- Otros



Riba Mundo Tecnología, S.A. y sociedades dependientes

MEMORIA RESUMIDA DE LOS ESTADOS FINANCIEROS CONSOLIDADOS A 30 DE JUNIO DE 2025 Y 2024 (Expresado en miles de euros)

b) Información segmentada del estado de resultados

La información segmentada del estado de resultados ganancias es la siguiente:

Segmento	Ingresos ordinarios	Aprovisionamientos	Margen bruto	Gastos de explotación	Gastos de personal	Amortización	Deterioro y resultados por enajenaciones	Otros ingresos	Otras ganancias	Beneficio de explotación	Ingresos financieros	Gastos financieros	Diferencias de cambio	Resultado financiero	Negocios conjuntos contabilizados por el método de la participación	Beneficio antes de impuestos	Impuesto sobre las ganancias	Beneficio del ejercicio	30.06.2025	
Teléfonos móviles	62.583	(61.388)	1.194	-	-	-	-	-	-	-	-	-	-	-	-	-	-	-	-	
España	18.152	(17.806)	347	-	-	-	-	-	-	-	-	-	-	-	-	-	-	-	-	
Europa	41.311	(40.523)	788	-	-	-	-	-	-	-	-	-	-	-	-	-	-	-	-	
Otros	3.120	(3.070)	60	-	-	-	-	-	-	-	-	-	-	-	-	-	-	-	-	
Tablets	5.451	(5.347)	104	-	-	-	-	-	-	-	-	-	-	-	-	-	-	-	-	
España	1.590	(1.550)	30	-	-	-	-	-	-	-	-	-	-	-	-	-	-	-	-	
Europa	3.598	(3.529)	69	-	-	-	-	-	-	-	-	-	-	-	-	-	-	-	-	
Otros	272	(267)	5	-	-	-	-	-	-	-	-	-	-	-	-	-	-	-	-	
Auriculares	15.287	(14.995)	292	-	-	-	-	-	-	-	-	-	-	-	-	-	-	-	-	
España	4.433	(4.349)	84	-	-	-	-	-	-	-	-	-	-	-	-	-	-	-	-	
Europa	10.090	(9.897)	193	-	-	-	-	-	-	-	-	-	-	-	-	-	-	-	-	
Otros	764	(750)	15	-	-	-	-	-	-	-	-	-	-	-	-	-	-	-	-	
Otros	22.098	(21.676)	421	-	-	-	-	-	-	-	-	-	-	-	-	-	-	-	-	
España	6.408	(6.286)	122	-	-	-	-	-	-	-	-	-	-	-	-	-	-	-	-	
Europa	14.594	(14.306)	278	-	-	-	-	-	-	-	-	-	-	-	-	-	-	-	-	
Otros	1.105	(1.084)	22	-	-	-	-	-	-	-	-	-	-	-	-	-	-	-	-	
Gestionado conjuntamente	105.428	(103.416)	2.012	(7.450)	(1.721)	(1.695)	(976)	46	(15.047)	(24.831)	16	(2.100)	(24)	(2.108)	-	-	-	-	(26.066)	
																				(26.066)

Riba Mundo Tecnología, S.A. y sociedades dependientes

MEMORIA RESUMIDA DE LOS ESTADOS FINANCIEROS CONSOLIDADOS A 30 DE JUNIO DE 2025 Y 2024 (Expresado en miles de euros)

Segmento	30.06.2024																		
	Ingresos ordinarios	Aprovisionamientos	Margen bruto	Gastos de explotación	Gastos de personal	Amortización	Deterioro y resultados por enajenaciones	Otros ingresos	Otras ganancias	Beneficio de explotación	Ingresos financieros	Gastos financieros	Diferencias de cambio	Resultado financiero	Negocios conjuntos contabilizados por el método de la participación	Beneficio antes de impuestos	Impuesto sobre las ganancias	Beneficio del ejercicio	
Teléfonos móviles	114.215	(107.554)	6.661	-	-	-	-	-	-	-	-	-	-	-	-	-	-	-	-
España	25.666	(21.511)	4.155	-	-	-	-	-	-	-	-	-	-	-	-	-	-	-	-
Europa	84.110	(81.741)	2.369	-	-	-	-	-	-	-	-	-	-	-	-	-	-	-	-
Otros	4.439	(4.302)	137	-	-	-	-	-	-	-	-	-	-	-	-	-	-	-	-
Tablets	8.226	(7.991)	235	-	-	-	-	-	-	-	-	-	-	-	-	-	-	-	-
España	1.646	(1.598)	48	-	-	-	-	-	-	-	-	-	-	-	-	-	-	-	-
Europa	6.249	(6.073)	176	-	-	-	-	-	-	-	-	-	-	-	-	-	-	-	-
Otros	331	(320)	11	-	-	-	-	-	-	-	-	-	-	-	-	-	-	-	-
Auriculares	61.803	(60.873)	930	-	-	-	-	-	-	-	-	-	-	-	-	-	-	-	-
España	12.527	(12.175)	352	-	-	-	-	-	-	-	-	-	-	-	-	-	-	-	-
Europa	46.769	(46.283)	506	-	-	-	-	-	-	-	-	-	-	-	-	-	-	-	-
Otros	2.507	(2.435)	72	-	-	-	-	-	-	-	-	-	-	-	-	-	-	-	-
Otros	45.950	(42.246)	3.704	-	-	-	-	-	-	-	-	-	-	-	-	-	-	-	-
España	8.694	(8.449)	245	-	-	-	-	-	-	-	-	-	-	-	-	-	-	-	-
Europa	35.467	(32.107)	3.360	-	-	-	-	-	-	-	-	-	-	-	-	-	-	-	-
Otros	1.799	(1.690)	99	-	-	-	-	-	-	-	-	-	-	-	-	-	-	-	-
Gestionado conjuntamente	230.194	(218.664)	(11.530)	(5.235)	(2.267)	(898)	-	63	155	3.350	31	(2.820)	51	(2.738)	-	610	(451)	159	
				(5.235)	(2.267)	(898)	-	63	155	3.350	31	(2.820)	51	(2.738)	-	610	(451)	159	

Riba Mundo Tecnología, S.A. y sociedades dependientes

MEMORIA RESUMIDA DE LOS ESTADOS FINANCIEROS CONSOLIDADOS A 30 DE JUNIO DE 2025 Y 2024 (Expresado en miles de euros)

En el proceso de toma de decisiones de la Dirección del Grupo, no se tienen en consideración los importes del resto de epígrafes del estado de resultados no desglosados en las tablas anteriores para cada segmento, dado que debido a la naturaleza del Grupo dichos epígrafes son comunes y gestionados de manera conjunta por la Dirección para todos los segmentos establecidos. Así, el valor de tales epígrafes para cada segmento no se facilita con regularidad a la Dirección. Es por ello que los presentes estados financieros no contienen información segmentada de los mismos.

a) Información segmentada de los activos y pasivos

En el proceso de toma de decisiones de la Dirección, no se tienen en consideración los importes de activos y pasivos totales para cada segmento, dado que debido a la naturaleza del Grupo los activos y pasivos son comunes y gestionados de manera conjunta por la Dirección para todos los segmentos establecidos. Así, el valor de los activos y pasivos totales para cada segmento no se facilita con regularidad a la Dirección. Es por ello que los presentes estados financieros no contienen información segmentada de los activos y pasivos.

18. Información sobre partes vinculadas

a) Operaciones con partes vinculadas

El detalle de operaciones realizadas con partes vinculadas durante los ejercicios 2025 y 2024 es el siguiente:

30.06.2025			
Parte vinculada	Ventas de mercaderías	Compras de mercaderías	Compras de inmovilizado
Coinver Gestion Hungary KFT	17	2.836	-
Coinver Austria AT GmbH	-	7.486	-
DZ Capital Ltd	-	-	311
4SAFE Ltd	7.171	-	-
Lucky S.R.L.	1	-	-
F.G.C.V HOLDING	-	-	-

30.06.2024			
Parte vinculada	Ventas de mercaderías	Compras de mercaderías	Compras de inmovilizado
Coinver Gestion Hungary KFT	-	17.025	-
Coinver Austria AT GmbH	28	-	-
DZ Capital Ltd	-	-	839
4SAFE Ltd	2.024	-	-
Lucky S.R.L.	2	-	-
F.G.C.V HOLDING	53	904	-

b) Saldos con partes vinculadas

El detalle de saldos mantenidos con partes vinculadas al 30 de junio de 2025 y 31 de diciembre de 2024 es el siguiente:

Saldos deudores

	Miles de euros	
	2025	2024
Coinver Austria AT GmbH	321	6
Coinver Gestion Hungary KFT	11	-
Lucky S.R.L.	2	1
4SAFE Ltd.	464	636

Riba Mundo Tecnología, S.A. y sociedades dependientes

MEMORIA RESUMIDA DE LOS ESTADOS FINANCIEROS CONSOLIDADOS A 30 DE JUNIO DE 2025 Y 2024 (Expresado en miles de euros)

Saldos acreedores

	Miles de euros	
	2025	2024
4SAFE Ltd.	-	-
Coinver Gestion Hungary KFT	148	-
Coinver Austria AT GmbH	-	66
Portobello, S.P. A	-	-
F.G.C.V Holding Sociedad Limitada	-	-

Las entidades Coinver Gestión Hungary KFT, Coinver Austria AT GmbH y DZ Capital Ltd mantienen una relación de vinculación con la Sociedad dado que el accionista mayoritario de éstas es coincidente con el de la Sociedad. El resto de entidades son entidades vinculadas dado que miembros del consejo de administración y accionistas de la Sociedad son igualmente accionistas de éstas.

Las transacciones entre partes vinculadas se reconocen por el valor razonable de la contraprestación entregada o recibida. La diferencia entre dicho valor y el importe acordado, se registra de acuerdo con la sustancia económica subyacente.

El Grupo realiza todas sus operaciones con partes vinculadas a valores de mercado. Adicionalmente, los precios de transferencia se encuentran adecuadamente soportados hasta el ejercicio 2024, estando actualmente en proceso la actualización de dicha documentación, con el objetivo de finalizarla en el plazo requerido (antes de la presentación del impuesto sobre sociedades del ejercicio 2024), de conformidad con los requisitos establecidos por la normativa fiscal vigente, por lo que los administradores de la Sociedad dominante consideran que no existen riesgos significativos por este aspecto de los que puedan derivarse pasivos de consideración en el futuro.

Los saldos corrientes reflejados tienen su origen en transacciones de naturaleza comercial con empresas vinculadas de los socios del Grupo.

El saldo del epígrafe "Deuda financiera" del pasivo del balance consolidado al 30 de Junio de 2025 recoge la financiación prestada a la Sociedad Dominante, incluyendo la financiación prestada por sus socios por importe de 2.265 miles de euros (2.723 miles de euros en el ejercicio 2024).

Esta financiación se corresponde con cuatro contratos con dos de sus accionistas, que fueron formalizados durante 2021 y 2022. Estos contratos (por valor de 2.265 miles de euros) tienen un vencimiento a 10 años, durante el ejercicio 2024 se han liquidado un préstamo por un importe correspondiente a 3.421 miles de euros.

19. Otra información

a) Avales y garantías

Al 30 de junio de 2025, la Sociedad dominante mantiene avales con diversas entidades financieras ante terceros por un importe total de 199 miles de euros (199 miles de euros al 31 de diciembre de 2024). Dichos avales han sido obtenidos en el curso ordinario de las operaciones para garantizar el cumplimiento de las obligaciones asumidas por la Sociedad dominante.

Tal y como se encuentra descrito la Nota 13, el Grupo mantiene existencias en garantía por el préstamo obtenido con una entidad de inversión. El importe a 30 de junio de 2025 sujeto a garantía por dicho préstamo asciende a 9.565 miles de euros.

Riba Mundo Tecnología, S.A. y sociedades dependientes

MEMORIA RESUMIDA DE LOS ESTADOS FINANCIEROS CONSOLIDADOS A 30 DE JUNIO DE 2025 Y 2024 (Expresado en miles de euros)

20. Hechos posteriores a la fecha de balance

Durante el mes de julio de 2025, el Consejo de Administración de la Sociedad dominante recibió una comunicación de interés por parte de un tercero en la cuota de participación que Riba Mundo Tecnología, S.A. mantenía en la sociedad dependiente a ePRICE IT, S.r.l. Durante el mes de agosto de 2025, el Consejo de Administración aprobó la venta del 85% de participaciones que mantenía la Sociedad dominante en la dependiente (un 57% de participación sobre el total del capital social de ésta) por importe de 135 miles de euros, siendo que con fecha 11 de septiembre de 2025 se produjo la venta en dichas condiciones.

Adicionalmente, con fecha 30 de julio de 2025 se ha recibido parte del cobro adicional pendiente de 5.000 miles de euros por parte de la entidad aseguradora (Nota 2).



Riba Mundo Tecnología, S.A.

**FORMULACIÓN DE LOS ESTADOS FINANCIEROS INTERMEDIOS RESUMIDOS
CONSOLIDADOS AL 30 DE JUNIO DE 2025**

El Consejo De Administración de Riba Mundo Tecnología, S.A., en fecha 29 de septiembre de 2025 procede a formular los estados financieros intermedios resumidos consolidados (balance, estado de resultados, estado de cambios en el patrimonio neto, estado de flujos de efectivo, y memoria) al 30 de junio de 2025, los cuales vienen constituidos por los documentos que preceden a este escrito.

La presente hoja de formulación del documento contiene los estados financieros intermedios resumidos consolidados, incluyendo el balance, estados de resultados, estados de cambios en el patrimonio neto, estado de flujos de efectivo y memoria y está firmada por todos los Administradores. Todos los consejeros aceptan la fórmula de identificación de los documentos que componen los estados financieros intermedios resumidos consolidados y cada una de las demás hojas que componen se ha descrito en el presente párrafo.

El Consejo de Administración de la Sociedad dominante faculta y delega en D. José Piñera, Secretario del Consejo de Administración, la firma del resto de hojas de los presentes estados financieros intermedios resumidos consolidados.

Firma:


Marco Dezi
Consejero Delegado



José Piñera
Secretario



Maurizio Bernardo
Consejero



Andrea Dezi
Consejero

