

# **Riba Mundo Tecnología, S.A.**

Informe de auditoría

Cuentas anuales al 31 de diciembre de 2024

Informe de gestión



## Informe de auditoría de cuentas anuales emitido por un auditor independiente

A los accionistas de Riba Mundo Tecnología, S.A.:

---

### Opinión

---

Hemos auditado las cuentas anuales de Riba Mundo Tecnología, S.A. (la Sociedad), que comprenden el balance a 31 de diciembre de 2024, la cuenta de pérdidas y ganancias, el estado de cambios en el patrimonio neto, el estado de flujos de efectivo y la memoria correspondientes al ejercicio terminado en dicha fecha.

En nuestra opinión, las cuentas anuales adjuntas expresan, en todos los aspectos significativos, la imagen fiel del patrimonio y de la situación financiera de la Sociedad a 31 de diciembre de 2024, así como de sus resultados y flujos de efectivo correspondientes al ejercicio terminado en dicha fecha, de conformidad con el marco normativo de información financiera que resulta de aplicación (que se identifica en la nota 2 de la memoria) y, en particular, con los principios y criterios contables contenidos en el mismo.

---

### Fundamento de la opinión

---

Hemos llevado a cabo nuestra auditoría de conformidad con la normativa reguladora de la actividad de auditoría de cuentas vigente en España. Nuestras responsabilidades de acuerdo con dichas normas se describen más adelante en la sección *Responsabilidades del auditor en relación con la auditoría de las cuentas anuales* de nuestro informe.

Somos independientes de la Sociedad de conformidad con los requerimientos de ética, incluidos los de independencia, que son aplicables a nuestra auditoría de las cuentas anuales en España según lo exigido por la normativa reguladora de la actividad de auditoría de cuentas. En este sentido, no hemos prestado servicios distintos a los de la auditoría de cuentas ni han concurrido situaciones o circunstancias que, de acuerdo con lo establecido en la citada normativa reguladora, hayan afectado a la necesaria independencia de modo que se haya visto comprometida.

Consideramos que la evidencia de auditoría que hemos obtenido proporciona una base suficiente y adecuada para nuestra opinión.

---

### Incertidumbre material relacionada con la empresa en funcionamiento

---

Llamamos la atención sobre la nota 2 de las cuentas anuales que indica que indica el impacto en las operaciones y situación de liquidez de la Sociedad derivado del incendio ocurrido en el principal almacén de la Sociedad el 25 de enero 2025, tras el cual la Sociedad notificó el 24 de abril de 2025 al Juzgado de lo Mercantil No 3 de Valencia la apertura de negociaciones con los acreedores según lo establecido en el Artículo 585 del Real Decreto 1/2020, de 5 de mayo que aprueba el texto refundido de la Ley Concursal en España. Como se menciona en la nota 2, estos hechos o condiciones indican la existencia de una incertidumbre material que puede generar dudas significativas sobre la capacidad de la Sociedad para continuar como empresa en funcionamiento. Nuestra opinión no ha sido modificada en relación con esta cuestión.

---

PricewaterhouseCoopers Auditores, S.L., Pº de la Alameda, 35 Bis, 46023 Valencia, España  
Tel.: +34 963 036 900 / +34 902 021 111, Fax: +34 963 036 901, [www.pwc.es](http://www.pwc.es)

### Aspectos más relevantes de la auditoría

Los aspectos más relevantes de la auditoría son aquellos que, según nuestro juicio profesional, han sido considerados como los riesgos de incorrección material más significativos en nuestra auditoría de las cuentas anuales del periodo actual. Estos riesgos han sido tratados en el contexto de nuestra auditoría de las cuentas anuales en su conjunto, y en la formación de nuestra opinión sobre éstas, y no expresamos una opinión por separado sobre esos riesgos.

Además de la cuestión descrita en la sección *Incertidumbre material relacionada con la empresa en funcionamiento*, hemos determinado que los riesgos que se describen a continuación son los riesgos más significativos considerados en la auditoría que se deben comunicar en nuestro informe.

Aspectos más relevantes de la auditoría	Modo en el que se han tratado en la auditoría
---	---

<b>Reconocimiento de ingresos</b>	
-----------------------------------	--

La Sociedad ha reconocido 463.705 miles de euros como importe neto de la cifra de negocios del ejercicio 2024 procedentes fundamentalmente de la venta, al por mayor y al por menor, de productos tecnológicos.	Nuestro plan de auditoría se ha llevado a cabo considerando el entendimiento del ciclo de ingresos y cuentas a cobrar de la Sociedad, haciendo hincapié en el procedimiento de reconocimiento de ingresos.
---	--

El tratamiento contable aplicado por la Sociedad en el registro contable de los ingresos se incluye en la nota 4.j de la memoria adjunta.	Hemos evaluado el diseño e implementación de los controles que la Sociedad utiliza para garantizar la integridad con la que se registran los ingresos.
---	--

Debido a la importancia de los ingresos por ventas en el contexto de las cuentas anuales, identificamos el área de ingresos como un área que requiere especial atención, centrándonos en los juicios y criterios contables para el reconocimiento de los mismos y, particularmente, en relación a que el importe neto de la cifra de negocios se registra en el periodo correcto y corresponde a transacciones efectivamente realizadas.	Hemos realizado una búsqueda y análisis de asientos vinculados al proceso de ventas que se han considerado inusuales, así como la inclusión de elementos de impredecibilidad en algunas pruebas sustantivas.
--	--

	Hemos comprobado, mediante una prueba automática, realizada con el apoyo de nuestros especialistas, de la correcta contabilización de las ventas de productos tecnológicos registrados en el epígrafe del importe neto de la cifra de negocios, a través de la conciliación entre el sistema de gestión de negocio y el sistema de información financiera.
--	--

	Adicionalmente, se han diseñado pruebas sustantivas con un alcance suficiente que consisten principalmente en la comprobación de las transacciones de ingresos a través del pedido, la factura, el albarán asociado y el apropiado cobro y registro de las mismas.
--	--

	Hemos comprobado, para una muestra de transacciones cercanas al cierre contable, el correcto registro del ingreso en función de las condiciones establecidas con los clientes.
--	--

Aspectos más relevantes de la auditoría	Modo en el que se han tratado en la auditoría
	<p>Hemos verificado el saldo de clientes por ventas a 31 de diciembre de 2024, mediante la obtención y análisis, para una muestra de clientes, de la confirmación por parte de éstos del saldo registrado por la Sociedad, así como la ejecución de procedimientos alternativos para aquellos que no contestaron a nuestra solicitud.</p> <p>Como resultado de estos procedimientos no hemos observado excepciones materiales o incidencias significativas.</p>

---

#### Párrafo de énfasis

Llamamos la atención respecto a la nota 18 de la memoria adjunta, donde se indica que la Sociedad ha realizado durante el ejercicio 2024 transacciones significativas con entidades con accionistas comunes a los de la Sociedad, o donde existen otras situaciones de vinculación, correspondientes a compras y ventas de mercaderías y a la compra de inmovilizado por desarrollos de aplicaciones informáticas. Adicionalmente, en esta misma nota se indica que la Sociedad mantiene varios préstamos a largo y corto plazo con sus accionistas. Estas transacciones han sido registradas conforme a lo indicado en la nota 4.m de la memoria adjunta, en la que se expone el juicio de los administradores al respecto. En este contexto, existe una incertidumbre en relación con cualquier interpretación distinta que pudiera derivarse. Nuestra opinión no ha sido modificada en relación con esta cuestión.

---

#### Otra información: Informe de gestión

La otra información comprende exclusivamente el informe de gestión del ejercicio 2024, cuya formulación es responsabilidad de los administradores de la Sociedad y no forma parte integrante de las cuentas anuales.

Nuestra opinión de auditoría sobre las cuentas anuales no cubre el informe de gestión. Nuestra responsabilidad sobre el informe de gestión, de conformidad con lo exigido por la normativa reguladora de la actividad de auditoría de cuentas, consiste en evaluar e informar sobre la concordancia del informe de gestión con las cuentas anuales, a partir del conocimiento de la entidad obtenido en la realización de la auditoría de las citadas cuentas, así como en evaluar e informar de si el contenido y presentación del informe de gestión son conformes a la normativa que resulta de aplicación. Si, basándonos en el trabajo que hemos realizado, concluimos que existen incorrecciones materiales, estamos obligados a informar de ello.

Sobre la base del trabajo realizado, según lo descrito en el párrafo anterior, la información que contiene el informe de gestión concuerda con la de las cuentas anuales del ejercicio 2024 y su contenido y presentación son conformes a la normativa que resulta de aplicación.

---

### **Responsabilidad de los administradores en relación con las cuentas anuales**

---

Los administradores son responsables de formular las cuentas anuales adjuntas, de forma que expresen la imagen fiel del patrimonio, de la situación financiera y de los resultados de la Sociedad, de conformidad con el marco normativo de información financiera aplicable a la entidad en España, y del control interno que consideren necesario para permitir la preparación de cuentas anuales libres de incorrección material, debida a fraude o error.

En la preparación de las cuentas anuales, los administradores son responsables de la valoración de la capacidad de la Sociedad para continuar como empresa en funcionamiento, revelando, según corresponda, las cuestiones relacionadas con empresa en funcionamiento y utilizando el principio contable de empresa en funcionamiento excepto si los administradores tienen intención de liquidar la Sociedad o de cesar sus operaciones, o bien no exista otra alternativa realista.

---

### **Responsabilidades del auditor en relación con la auditoría de las cuentas anuales**

---

Nuestros objetivos son obtener una seguridad razonable de que las cuentas anuales en su conjunto están libres de incorrección material, debida a fraude o error, y emitir un informe de auditoría que contiene nuestra opinión.

Seguridad razonable es un alto grado de seguridad, pero no garantiza que una auditoría realizada de conformidad con la normativa reguladora de la actividad de auditoría de cuentas vigente en España siempre detecte una incorrección material cuando existe. Las incorrecciones pueden deberse a fraude o error y se consideran materiales si, individualmente o de forma agregada, puede preverse razonablemente que influyan en las decisiones económicas que los usuarios toman basándose en las cuentas anuales.

Como parte de una auditoría de conformidad con la normativa reguladora de la actividad de auditoría de cuentas vigente en España, aplicamos nuestro juicio profesional y mantenemos una actitud de escepticismo profesional durante toda la auditoría. También:

- Identificamos y valoramos los riesgos de incorrección material en las cuentas anuales, debida a fraude o error, diseñamos y aplicamos procedimientos de auditoría para responder a dichos riesgos y obtenemos evidencia de auditoría suficiente y adecuada para proporcionar una base para nuestra opinión. El riesgo de no detectar una incorrección material debida a fraude es más elevado que en el caso de una incorrección material debida a error, ya que el fraude puede implicar colusión, falsificación, omisiones deliberadas, manifestaciones intencionadamente erróneas, o la elusión del control interno.
- Obtenemos conocimiento del control interno relevante para la auditoría con el fin de diseñar procedimientos de auditoría que sean adecuados en función de las circunstancias, y no con la finalidad de expresar una opinión sobre la eficacia del control interno de la entidad.
- Evaluamos si las políticas contables aplicadas son adecuadas y la razonabilidad de las estimaciones contables y la correspondiente información revelada por los administradores.

- Concluimos sobre si es adecuada la utilización, por los administradores, del principio contable de empresa en funcionamiento y, basándonos en la evidencia de auditoría obtenida, concluimos sobre si existe o no una incertidumbre material relacionada con hechos o con condiciones que pueden generar dudas significativas sobre la capacidad de la Sociedad para continuar como empresa en funcionamiento. Si concluimos que existe una incertidumbre material, se requiere que llamemos la atención en nuestro informe de auditoría sobre la correspondiente información revelada en las cuentas anuales o, si dichas revelaciones no son adecuadas, que expresemos una opinión modificada. Nuestras conclusiones se basan en la evidencia de auditoría obtenida hasta la fecha de nuestro informe de auditoría. Sin embargo, los hechos o condiciones futuros pueden ser la causa de que la Sociedad deje de ser una empresa en funcionamiento.
- Evaluamos la presentación global, la estructura y el contenido de las cuentas anuales, incluida la información revelada, y si las cuentas anuales representan las transacciones y hechos subyacentes de un modo que logran expresar la imagen fiel.

Nos comunicamos con los administradores de la entidad en relación con, entre otras cuestiones, el alcance y el momento de realización de la auditoría planificados y los hallazgos significativos de la auditoría, así como cualquier deficiencia significativa del control interno que identificamos en el transcurso de la auditoría.

Entre los riesgos significativos que han sido objeto de comunicación a los administradores de la entidad, determinamos los que han sido de la mayor significatividad en la auditoría de las cuentas anuales del periodo actual y que son, en consecuencia, los riesgos considerados más significativos.

Describimos esos riesgos en nuestro informe de auditoría salvo que las disposiciones legales o reglamentarias prohíban revelar públicamente la cuestión.

---

PricewaterhouseCoopers Auditores, S.L. (S0242)



Carlos Clemente Collado (24027)

30 de mayo de 2025



PRICEWATERHOUSECOOPERS  
AUDITORES, S.L.

2025 Núm. 30/25/01911

SELLO CORPORATIVO: 96,00 EUR

.....  
Informe de auditoría de cuentas sujeto  
a la normativa de auditoría de cuentas  
española o internacional  
.....

# **Riba Mundo Tecnología, S.A.**

Informe de auditoría  
Cuentas anuales al 31 de diciembre de 2024  
Informe de gestión


**BALANCE AL 31 DE DICIEMBRE DE 2024**  
 (Expresado en miles de euros)

ACTIVO	Nota	Al 31 de diciembre	
		2024	2023
<b>Inmovilizado intangible</b>	<b>6</b>	<b>5.262</b>	<b>3.756</b>
Aplicaciones informáticas		5.262	3.756
<b>Inmovilizado material</b>	<b>7</b>	<b>811</b>	<b>917</b>
Instalaciones técnicas, y otro inmovilizado material		811	917
<b>Inversiones en empresas del grupo y asociadas a largo plazo</b>		<b>3.081</b>	<b>2.653</b>
Instrumentos de patrimonio	9	3.081	2.653
<b>Inversiones financieras a largo plazo</b>	<b>10</b>	<b>203</b>	<b>104</b>
Otros activos financieros		203	104
<b>ACTIVO NO CORRIENTE</b>		<b>9.357</b>	<b>7.430</b>
<b>Existencias</b>	<b>11</b>	<b>33.360</b>	<b>36.743</b>
Comerciales		28.169	26.990
Anticipos a proveedores		5.191	9.753
<b>Deudores comerciales y otras cuentas a cobrar</b>		<b>30.401</b>	<b>42.394</b>
Clientes por ventas y prestaciones de servicios a corto plazo	10	22.528	36.419
Deudores varios	10	2.090	3.009
Activos por impuesto corriente	16	-	188
Otros créditos con las Administraciones Públicas	16	5.783	2.778
<b>Inversiones en empresas del grupo y asociadas a corto plazo</b>	<b>10</b>	<b>-</b>	<b>1.575</b>
Créditos a empresas		-	1.575
<b>Inversiones financieras a corto plazo</b>	<b>10</b>	<b>3.057</b>	<b>2.926</b>
Instrumentos de patrimonio		2.882	2.701
Otros activos financieros		175	225
<b>Periodificaciones a corto plazo</b>		<b>1.106</b>	<b>1.279</b>
<b>Efectivo y otros activos líquidos equivalentes</b>	<b>12</b>	<b>5.799</b>	<b>14.607</b>
<b>ACTIVO CORRIENTE</b>		<b>73.723</b>	<b>99.524</b>
<b>TOTAL ACTIVO</b>		<b>83.080</b>	<b>106.954</b>

RIBA MUNDO TECNOLOGÍA, S.A.



**BALANCE AL 31 DE DICIEMBRE DE 2024**  
(Expresado en miles de euros)

PATRIMONIO NETO Y PASIVO	Nota	Al 31 de diciembre	
		2024	2023
<b>Capital</b>	13	2.300	2.300
<b>Prima de emisión</b>	13	5.012	5.012
<b>Reservas</b>	13	7.303	5.867
Reserva legal		460	406
Reservas voluntarias		6.843	5.461
<b>Resultado del ejercicio</b>	3	(2.786)	1.559
<b>Total Fondos Propios</b>		<b>11.829</b>	<b>14.738</b>
<b>Ajustes por cambios de valor</b>	10	150	18
Activos financieros a valor razonable con cambios en patrimonio neto		150	18
<b>Subvenciones, donaciones y legados recibidos</b>	7	75	75
<b>PATRIMONIO NETO</b>		<b>12.054</b>	<b>14.831</b>
<b>Provisiones a largo plazo</b>		26	26
Otras provisiones		26	26
<b>Deudas a largo plazo</b>	14 y 15	2.442	12.105
Deudas con entidades de crédito		177	9.840
Otros pasivos financieros		2.265	2.265
<b>Deudas con empresas del grupo y asociadas a largo plazo</b>	14, 15 y 18	-	15.000
Pasivos por impuesto diferido	7	25	25
<b>TOTAL PASIVO NO CORRIENTE</b>		<b>2.493</b>	<b>27.156</b>
<b>Deudas a corto plazo</b>	14 y 15	26.465	24.594
Deudas con entidades de crédito		26.059	20.060
Otros pasivos financieros		462	4.534
<b>Deudas con empresas del grupo y asociadas a corto plazo</b>	14, 15 y 18	11.962	3.869
<b>Acreedores comerciales y otras cuentas a pagar</b>		30.050	36.504
Proveedores a corto plazo	14	28.221	35.093
Acreedores varios	14	447	665
Personal (remuneraciones pendientes de pago)	14	242	200
Pasivos por impuesto corriente	16	31	-
Otras deudas con las Administraciones Públicas	16	201	131
Anticipos de clientes	14	908	415
<b>PASIVO CORRIENTE</b>		<b>68.533</b>	<b>64.967</b>
<b>TOTAL PATRIMONIO NETO Y PASIVO</b>		<b>83.080</b>	<b>106.954</b>



**CUENTA DE PÉRDIDAS Y GANANCIAS CORRESPONDIENTE AL EJERCICIO  
TERMINADO EL 31 DE DICIEMBRE DE 2024  
(Expresado en miles de euros)**

	Nota	Al 31 de diciembre	
		2024	2023
<b>Importe neto de la cifra de negocios</b>	17	<b>463.705</b>	<b>434.172</b>
<b>Aprovisionamientos</b>		<b>(443.846)</b>	<b>(413.475)</b>
Consumo de mercaderías	17	(443.735)	(413.324)
Consumo de materias primas y otras materias consumibles		(105)	(144)
Trabajos realizados por otras empresas		(6)	(7)
<b>Otros ingresos de explotación</b>	17	<b>33</b>	<b>80</b>
<b>Gastos de personal</b>	17	<b>(3.687)</b>	<b>(3.336)</b>
Sueldos, salarios y asimilados		(3.062)	(2.763)
Cargas sociales		(625)	(573)
<b>Otros gastos de explotación</b>		<b>(8.949)</b>	<b>(9.671)</b>
Servicios exteriores	17	(7.906)	(9.249)
Tributos		(19)	(55)
Pérdidas, deterioro y variación de provisiones por operaciones comerciales	10	(1.023)	(367)
<b>Amortización del inmovilizado</b>	6 y 7	<b>(1.364)</b>	<b>(786)</b>
<b>Deterioro y resultado por enajenaciones del inmovilizado</b>	7	<b>-</b>	<b>(1)</b>
<b>Otros resultados</b>		<b>439</b>	<b>127</b>
<b>RESULTADO DE EXPLOTACIÓN</b>		<b>6.331</b>	<b>7.110</b>
<b>Gastos financieros</b>		<b>(5.269)</b>	<b>(4.831)</b>
Por deudas con empresas del grupo y asociadas	15 y 18	(166)	(441)
Por deudas con terceros	15	(5.103)	(4.390)
<b>Ingresos financieros</b>		<b>33</b>	<b>106</b>
<b>Diferencias de cambio</b>		<b>164</b>	<b>(271)</b>
<b>Deterioro y resultado por enajenaciones de instrumentos financieros</b>		<b>(3.241)</b>	<b>-</b>
Deterioros y pérdidas		(3.243)	-
Resultados por enajenaciones y otras		2	-
<b>RESULTADO FINANCIERO</b>		<b>(8.313)</b>	<b>(4.996)</b>
<b>RESULTADO ANTES DE IMPUESTOS</b>		<b>(1.982)</b>	<b>2.114</b>
Impuestos sobre beneficios	16	(804)	(555)
<b>RESULTADO DEL EJERCICIO</b>		<b>(2.786)</b>	<b>1.559</b>



RIBA MUNDO TECNOLOGÍA, S.A.

**ESTADO DE CAMBIOS EN EL PATRIMONIO NETO CORRESPONDIENTE AL EJERCICIO TERMINADO EL 31 DE DICIEMBRE DE 2024**  
(Expresado en miles de euros)

**A) ESTADO DE INGRESOS Y GASTOS RECONOCIDOS CORRESPONDIENTE AL EJERCICIO TERMINADO EL 31 DE DICIEMBRE DE 2024**

	Nota	Al 31 de diciembre	
		2024	2023
Resultado de la cuenta de pérdidas y ganancias	3	(2.786)	1.559
<b>Total ingresos y gastos imputados directamente en el patrimonio neto</b>		132	111
Activos financieros a valor razonable con cambios en patrimonio neto	10	176	148
Subvenciones, donaciones y legados	7	-	-
Efecto impositivo	7	(44)	(37)
<b>Total transferencias a la cuenta de pérdidas y ganancias</b>		-	-
<b>TOTAL DE INGRESOS Y GASTOS RECONOCIDOS</b>		<b>(2.654)</b>	<b>1.670</b>



RIBA MUNDO TECNOLOGÍA, S.A.

**ESTADO DE CAMBIOS EN EL PATRIMONIO NETO CORRESPONDIENTE AL EJERCICIO TERMINADO EL 31 DE DICIEMBRE DE 2024**

(Expresado en miles de euros)

**B) ESTADO TOTAL DE CAMBIOS EN EL PATRIMONIO NETO CORRESPONDIENTE AL EJERCICIO TERMINADO EL 31 DE DICIEMBRE DE 2024**

	Capital (Nota 13)	Prima de Emisión (Nota 13)	Reservas (Nota 13)	Resultado del ejercicio (Nota 3)	Activos financieros a valor razonable con cambios en patrimonio neto (Nota 10)	Subvenciones, donaciones y legados recibidos (Nota 7)	TOTAL
<b>SALDO AJUSTADO, INICIO, a 1 de enero del año 2023</b>	2.032	-	432	5.435	(93)	75	7.881
Total ingresos y gastos reconocidos	-	-	-	1.559	111	-	1.670
Operaciones con socios o propietarios	268	5.012	-	-	-	-	5.280
Aumentos de capital	-	-	-	-	-	-	-
Otras variaciones del patrimonio neto	-	-	-	(5.435)	-	-	(5.435)
Traspaso del resultado	-	-	5.435	-	-	-	5.435
Aplicación del resultado	-	-	-	-	-	-	-
<b>SALDO, FINAL a 31 de diciembre del año 2023</b>	2.300	5.012	5.867	1.559	18	75	14.831
<b>SALDO AJUSTADO, INICIO, a 1 de enero del año 2024</b>	2.300	5.012	5.867	1.559	18	75	14.831
Total ingresos y gastos reconocidos	-	-	-	(2.786)	132	-	(2.654)
Operaciones con socios o propietarios	-	-	-	-	-	-	-
Aumentos de capital	-	-	-	-	-	-	-
Otras variaciones del patrimonio neto	-	-	-	(1.559)	-	-	(1.559)
Traspaso del resultado	-	-	1.559	-	-	-	1.559
Aplicación del resultado	-	-	(123)	-	-	-	(123)
Otras variaciones del patrimonio neto	-	-	-	-	-	-	-
<b>SALDO, FINAL, a 31 de diciembre del año 2024</b>	2.300	5.012	7.303	(2.786)	150	75	12.054



**ESTADO DE FLUJOS DE EFECTIVO CORRESPONDIENTE AL EJERCICIO TERMINADO EL 31 DE DICIEMBRE DE 2024**  
(Expresado en miles de euros)

	Nota	Al 31 de diciembre	
		2024	2023
<b>1. Resultado del ejercicio antes de impuestos.</b>		(1.982)	2.114
<b>2. Ajustes del resultado.</b>		<b>10.702</b>	<b>6.288</b>
a) Amortización del inmovilizado (+).	6 y 7	1.364	786
b) Correcciones valorativas por deterioro (+/-).		1.023	367
c) Variación de provisiones		-	26
e) Resultados por bajas y enajenaciones del inmovilizado (+/-).	7	-	1
f) Resultados por bajas y enajenaciones de instrumentos financieros (+/-).		3.243	-
g) Ingresos financieros (-).		(32)	(105)
h) Gastos financieros (+).	15	5.269	4.831
i) Diferencias de cambio (+/-).		(164)	271
j) Variación de valor razonable en instrumentos financieros (+/-).	10	-	111
<b>3. Cambios en el capital corriente.</b>		<b>10.376</b>	<b>(27.620)</b>
a) Existencias (+/-).	11	13.579	(13.045)
b) Deudores y otras cuentas a cobrar (+/-).	10	-	(18.779)
c) Otros activos corrientes (+/-).	10	1.617	(404)
d) Acreedores y otras cuentas a pagar (+/-).	14	(4.723)	4.608
f) Otros activos y pasivos no corrientes (+/-).		(98)	-
<b>4. Otros flujos de efectivo de las actividades de explotación.</b>		<b>(6.042)</b>	<b>(6.040)</b>
a) Pagos de intereses (-).		(5.269)	(4.831)
b) Cobros de intereses (-).		-	105
c) Pagos por impuesto sobre beneficios	16	(773)	(1.314)
<b>A) FLUJOS DE EFECTIVO DE LAS ACTIVIDADES DE EXPLOTACIÓN</b>		<b>13.054</b>	<b>(25.258)</b>
<b>6. Pagos por inversiones (-).</b>		<b>(4.837)</b>	<b>(7.031)</b>
a) Empresas del grupo y asociadas.	18	(2.071)	(1.083)
b) Inmovilizado intangible.	6	(2.735)	(2.688)
c) Inmovilizado material.	7	(31)	(651)
d) Otros activos financieros	10	-	(2.609)
<b>7. Cobros por desinversiones (+).</b>		<b>-</b>	<b>141</b>
c) Otros activos financieros	7	-	141
e) Otros activos financieros		-	-
<b>B) FLUJOS DE EFECTIVO DE LAS ACTIVIDADES DE INVERSIÓN</b>		<b>(4.837)</b>	<b>(6.890)</b>
<b>9. Cobros y pagos por instrumentos de patrimonio</b>		<b>-</b>	<b>5.279</b>
b) Amortización de instrumentos de patrimonio		-	5.279
<b>10. Cobros y pagos por instrumentos de pasivo financiero.</b>		<b>(17.190)</b>	<b>25.264</b>
a) Emisión		389.992	260.579
2. Deudas con entidades de crédito (+).	15	389.992	238.882
3. Deudas con empresas del grupo y asociadas (+).	18	-	21.697
b) Devolución		(407.182)	(235.315)
2. Devolución y amortización de deudas con entidades de crédito (-)	15	(407.182)	(224.943)
3. Devolución y amortización de deudas con empresas del Grupo y asociadas	18	-	(10.372)
<b>11. Pagos por dividendos y remuneraciones de otros instrumentos de patrimonio.</b>		<b>-</b>	<b>-</b>
<b>C) FLUJOS DE EFECTIVO DE LAS ACTIVIDADES DE FINANCIACIÓN</b>		<b>(17.190)</b>	<b>30.543</b>
<b>D) EFECTO DE LAS VARIACIONES DE LOS TIPOS DE CAMBIO</b>		<b>164</b>	<b>(217)</b>
<b>E) AUMENTO/DISMINUCIÓN NETA DEL EFECTIVO O EQUIVALENTES (+/-A+/-B+/-C+/- D)</b>		<b>(8.808)</b>	<b>(1.822)</b>
Efectivo o equivalentes al comienzo del ejercicio.	12	14.607	16.429
Efectivo o equivalentes al final del ejercicio.	12	5.799	14.607

# RIBA MUNDO TECNOLOGÍA, S.A.

## MEMORIA DEL EJERCICIO 2024 (Expresado en miles de euros)

### 1. Actividad de la Sociedad

Riba Mundo Tecnología, S.A. (en adelante, la Sociedad) se constituyó con duración indefinida el 20 de septiembre de 2018, bajo denominación social Riba Mundo Tecnología, S.L., estando inscrita en el Registro Mercantil de Valencia.

En Junta General de Socios con carácter Universal celebrada el 3 de mayo de 2023, se aprobó la transformación de la compañía a sociedad anónima, bajo la misma denominación, pero con las siglas "S.A."

Con fecha 26 de julio de 2023 se autorizó la admisión a cotización de acciones de la Sociedad en el mercado Euronext Growth de Milán. En concreto, se autorizaron a cotización 279.200 acciones ordinarias a un precio inicial de cotización de 19,70 euros por acción, con un capital total recaudado de 5,5 millones de euros.

El 28 de julio de 2023 fue el primer día de cotización de las acciones de la Sociedad en el Euronext Growth de Milán.

Su objeto social, que coincide con la actividad principal realizada por la Sociedad, está descrito en el artículo 2 de sus estatutos sociales y consiste en el comercio al por mayor y al por menor de ordenadores, equipos periféricos, programas informáticos, equipos electrónicos y de telecomunicaciones y sus componentes y aparatos electrodomésticos. La actividad que realiza la Sociedad no tiene un impacto medioambiental significativo, dada su naturaleza.

Su domicilio social y fiscal se encuentra en Loriguilla (Valencia), donde desarrolla su actividad.

Estas cuentas anuales fueron formuladas por el Consejo de Administración el 28 de marzo de 2025.

La Sociedad es cabecera de un grupo de entidades dependientes y asociadas por lo que, de acuerdo con la legislación vigente, formula separadamente sus cuentas anuales consolidadas. El ejercicio 2023 fue el primer ejercicio en el que la Sociedad es cabecera de este grupo (en adelante Grupo Riba Mundo), habiendo formulado las correspondientes cuentas anuales consolidadas por parte del Consejo de Administración el 28 de marzo de 2024, las cuales fueron aprobadas por la Junta de Accionistas el 29 de junio de 2024.

#### Reformulación de las presentes cuentas anuales


Derivado de los hechos significativos ocurridos el 25 de enero de 2025, descrito en la presente nota 2 (a continuación) y 19, el Consejo de Administración ha procedido a la reformulación de las presentes cuentas anuales en fecha de 29 de mayo de 2025.

### 2. Bases de presentación de las cuentas anuales

#### **a) Marco normativo de información financiera aplicable a la Sociedad**

Estas cuentas anuales se han formulado por el Consejo de administración de acuerdo con el marco normativo de información financiera aplicable a la Sociedad, que es el establecido en:

- Código de Comercio y la restante legislación mercantil.
- El Plan General de Contabilidad aprobado por el Real Decreto 1514/2007, el cual fue modificado por el Real Decreto 1159/2010, el Real Decreto 602/2016 y por el Real Decreto 1/2021.
- Las normas de obligado cumplimiento aprobadas por el Instituto de Contabilidad y Auditoría de Cuentas en desarrollo del Plan General de Contabilidad y sus normas complementarias.



## **RIBA MUNDO TECNOLOGÍA, S.A.**

### **MEMORIA DEL EJERCICIO 2024 (Expresado en miles de euros)**

- El resto de la normativa contable española que resulte de aplicación.

#### ***b) Imagen fiel***

Las presentes cuentas anuales han sido obtenidas a partir de los registros contables de la Sociedad y se presentan de acuerdo con el marco normativo de información financiera que le resulta de aplicación y, en particular, con los principios y criterios contables en él contenidos, de forma que muestran la imagen fiel del patrimonio, de la situación financiera y de los resultados de la Sociedad habidos durante el ejercicio.

En particular, en la elaboración de las presentes cuentas anuales se ha aplicado el principio de empresa en funcionamiento, ya que, no existen dudas significativas sobre la continuidad de la actividad de esta. Asimismo, el Consejo de Administración no ha tomado, ni tiene en proyecto tomar en los próximos doce meses, decisión alguna que pudiera alterar de forma significativa el valor contabilizado de los elementos de activo y pasivo, o el plazo en el que se realizarán los activos o se liquidarán los pasivos.

Estas cuentas anuales, que han sido formuladas por el Consejo de Administración de la Sociedad, se someterán a la aprobación por la Junta General de Accionistas, estimándose que serán aprobadas sin modificación alguna. Por su parte, las cuentas anuales del ejercicio 2023 fueron aprobadas por la Junta General de Accionistas de fecha 29 de Junio de 2024 y se encuentran depositadas en el Registro Mercantil de Valencia.

#### ***c) Principios contables***

Los principios y criterios contables aplicados para la elaboración de estas cuentas anuales son los que se resumen en la Nota 4 de esta memoria. No se han aplicado principios contables no obligatorios. Adicionalmente, los Administradores de la Sociedad han formulado estas cuentas anuales teniendo en consideración la totalidad de los principios y normas contables de aplicación obligatoria que tienen un efecto significativo en las mismas. No existe ningún principio contable que, siendo obligatorio, haya dejado de aplicarse.

#### ***d) Aspectos críticos de la valoración y estimación de la incertidumbre***

En la elaboración de las presentes cuentas anuales se han utilizado estimaciones realizadas por los Administradores de la Sociedad para valorar algunos de los activos, pasivos, ingresos, gastos y compromisos que figuran registrados en ellas. Estas estimaciones se han realizado sobre la base de la mejor información disponible al cierre del ejercicio. Sin embargo, dada la incertidumbre inherente a las mismas podrían surgir acontecimientos futuros que obliguen a modificarlas en los próximos ejercicios, lo cual se realizaría, en su caso, de forma prospectiva.

A continuación, se explican las estimaciones y juicios que tienen un riesgo significativo de dar lugar a un ajuste material en los importes en libros de los activos y pasivos dentro del ejercicio financiero siguiente:

- La evaluación de posibles pérdidas por deterioro de activos financieros no financieros (Notas 4-c y f)
- La evaluación de posibles pérdidas por deterioro de activos financieros en instrumentos de patrimonio (Nota 4-e)
- Estimación sobre la aplicación del principio de empresa en funcionamiento (Nota 2)



## RIBA MUNDO TECNOLOGÍA, S.A.

### MEMORIA DEL EJERCICIO 2024 (Expresado en miles de euros)

A pesar de que estas estimaciones se han realizado sobre la base de la mejor información disponible a la fecha de formulación de estas cuentas anuales, es posible que acontecimientos que puedan tener lugar en el futuro obliguen a modificarlas (al alza o a la baja) en los próximos ejercicios, lo que se realizaría, en su caso, de forma prospectiva reconociendo los efectos del cambio de estimación en las correspondientes cuentas de pérdidas y ganancias futuras.

#### e) *Principio de empresa en funcionamiento*

El 25 de enero de 2025, se produjo un incendio en el principal almacén de la Sociedad en Loriguilla. Éste se originó en la zona central destinada al recogido de mercancías, pero fue controlado rápidamente por los bomberos, sin que se registraran heridos.

Se implementaron medidas desde el primer momento para reanudar las operaciones, utilizando almacenes externos y adaptando los procesos e infraestructura de la Sociedad la nueva situación operacional. Adicionalmente, el 11 de febrero de 2025, la Sociedad presentó un Expediente de Regulación Temporal de Empleo, afectando a una total de 45 empleados, lo que supone aproximadamente el 60% de la plantilla.

Tanto las existencias, como las instalaciones que resultaron dañadas, se encontraban cubiertas por una póliza de seguros, según las indagaciones llevadas a cabo por la dirección y el informe del perito de parte, el valor estimado de las existencias e instalaciones dañadas por el siniestro ascendería a un importe aproximado entre 25 y 26 millones de euros.


Con fecha 14 de mayo de 2025 la Sociedad ha recibido el primer anticipo de la entidad aseguradora por importe de 10.000 miles de euros, lo que permitirá incrementar el volumen de las operaciones de la Sociedad. Los administradores estiman que el importe total a cobrar por parte de la aseguradora será similar al importe del siniestro indicado anteriormente.

Tal y como está descrito en la nota 16, las existencias garantizan una línea de crédito que supone la principal fuente de financiación de la Sociedad, el importe al que ascendía la deuda en el momento del siniestro es de 14.962 miles de euros. Por lo tanto, como consecuencia del incendio y la pérdida de las existencias, no se cumple con el nivel mínimo de garantía establecido en el contrato de dicha financiación.

Como consecuencia de la situación de liquidez y financiera de la Sociedad, la Sociedad notificó el 24 de abril de 2025 al Juzgado de lo Mercantil No 3 de Valencia la apertura de negociaciones con los acreedores según lo establecido en el Artículo 585 del Real Decreto 1/2020, de 5 de mayo que aprueba el texto refundido de la Ley Concursal en España. Este procedimiento está realizado a efectos de negociar con los acreedores un plan de reestructuración de deuda, a efectos de asegurar la liquidez de la Sociedad en el corto y medio plazo.

En base a lo anterior, los administradores estiman que la Sociedad retomará su actividad y equilibrio financiero en el corto plazo, y por tanto las presentes cuentas anuales consolidadas se han formulado según el principio de empresa en funcionamiento.

Sin embargo, los administradores consideran que existe un escenario menos favorable con respecto a la continuidad de las operaciones por factores que se escapan a su control, como son la incertidumbre sobre la cuantía y el momento del cobro del importe total de la indemnización o la actuación de la entidad financiadora con respecto al pago de la deuda. Estos hechos representan una incertidumbre significativa que podría poner en tela de juicio la capacidad del Grupo para mantenerse como empresa en funcionamiento y, por tanto, para realizar sus activos y atender sus pasivos en el curso normal de su actividad. Las cuentas anuales para el ejercicio finalizado el 31 de diciembre de 2024 no incluyen los ajustes que se producirían si la Sociedad fuera incapaz de mantenerse como empresa en funcionamiento.



## RIBA MUNDO TECNOLOGÍA, S.A.

### MEMORIA DEL EJERCICIO 2024 (Expresado en miles de euros)

#### f) Comparación de la información

La información contenida en estas cuentas anuales referida al ejercicio 2023 se presenta, exclusivamente, a efectos comparativos con la información del ejercicio 2024.

#### g) Agrupación de partidas

A efectos de facilitar la comprensión del balance, de la cuenta de pérdidas y ganancias, del estado de cambios en el patrimonio neto y del estado de flujos de efectivo, estos estados se presentan de forma agrupada para facilitar su comprensión, si bien, en la medida en que sea significativa, se ha incluido la información desagregada en las correspondientes notas de la memoria.

#### h) Corrección de errores

En la elaboración de las presentes cuentas anuales no se ha detectado ningún error significativo que haya supuesto la reexpresión de los importes incluidos en las cuentas anuales del ejercicio 2023.

### 3. Aplicación de resultados

La propuesta de aplicación del resultado del ejercicio 2024, formulada por el Consejo de Administración de la Sociedad y que se someterá a la aprobación de la Junta General de Accionistas, así como la aprobada por la Junta General de Socios en el ejercicio 2023, es la siguiente:

Miles de euros	2024	2023
Reserva legal	-	54
Reservas voluntarias	-	1.505
Resultados negativos de ejercicios anteriores	(2.786)	-
<b>Total</b>	<b>(2.786)</b>	<b>1.559</b>

## RIBA MUNDO TECNOLOGÍA, S.A.

### MEMORIA DEL EJERCICIO 2024 (Expresado en miles de euros)

#### 4. Normas de registro y valoración

Las principales normas de valoración utilizadas por la Sociedad en la elaboración de sus cuentas anuales para el ejercicio 2024, de acuerdo con las establecidas por el Plan General de Contabilidad, han sido las siguientes:

##### **a. Inmovilizado intangible**

Como norma general, el inmovilizado intangible se valora inicialmente por su precio de adquisición o coste de producción. Posteriormente se valora a su coste minorado por la correspondiente amortización acumulada y, en su caso, por las pérdidas por deterioro que haya experimentado, conforme al criterio mencionado en la nota 4-c. Dichos activos se amortizan en función de su vida útil. Cuando la vida útil de estos activos no puede estimarse de manera fiable se amortizan en un plazo de diez años.

##### Aplicaciones informáticas

La Sociedad registra en esta cuenta los costes incurridos en la adquisición y desarrollo de programas de ordenador, incluidos los costes de desarrollo del sistema de negocio de la Sociedad.

Los gastos relacionados con el mantenimiento de las aplicaciones informáticas se reconocen como gasto cuando se incurre en ellos. Los costes directamente relacionados con el desarrollo de las aplicaciones informáticas únicas e identificables controlados por la Sociedad, y que sea probable que vayan a generar beneficios económicos superiores a los costes durante más de un año, se reconocen como activos intangibles. Los costes relacionados con la adquisición y desarrollo de las aplicaciones informáticas incluyen los costes de consultores informáticos que tiene la Sociedad para el desarrollo, principalmente, del sistema operativo de la Sociedad.


La amortización de las aplicaciones informáticas se realiza aplicando el método lineal durante un período de cinco años. La dirección determina las vidas útiles estimadas y los correspondientes cargos por amortización para sus aplicaciones informáticas, basado en la vida y obsolescencia tecnológica esperada. Esto podría cambiar como consecuencia de innovaciones técnicas y tecnológicas. La dirección incrementará el cargo por amortización cuando las vidas útiles sean inferiores a las vidas estimadas anteriormente o amortizará o eliminará activos obsoletos técnicamente o no estratégicos que se hayan abandonado.

Si las vidas útiles reales de las aplicaciones informáticas difiriesen un 20% de las estimaciones de la dirección, el valor en libros de las aplicaciones informáticas se estima en 135 miles de euros más o menos.

##### **b. Inmovilizado material**

El inmovilizado material se contabiliza por su coste histórico menos la amortización y las pérdidas por deterioro acumuladas correspondientes, excepto en el caso de los terrenos, que no se amortizan y se presentan netos de las pérdidas por deterioro.

El coste histórico incluye los gastos directamente atribuibles a la adquisición de los elementos.



## RIBA MUNDO TECNOLOGÍA, S.A.

### MEMORIA DEL EJERCICIO 2024 (Expresado en miles de euros)

Los costes posteriores se incluyen en el importe en libros del activo o se reconocen como un activo separado, según corresponda, sólo cuando es probable que los beneficios económicos futuros asociados con el elemento vayan a fluir a la Sociedad y el coste del elemento pueda determinarse de forma fiable. El importe en libros de cualquier componente contabilizado como un activo separado se da de baja en cuentas cuando se sustituye. El resto de los gastos por reparaciones y mantenimiento se carga en el estado de resultados durante el ejercicio financiero en que se incurre en ellos.

La Sociedad amortiza el inmovilizado material siguiendo el método lineal, aplicando porcentajes de amortización anual calculados en función de los años de vida útil estimada y el valor residual de los respectivos bienes, según el siguiente detalle:

	Años de vida útil estimada
Construcciones	4 - 10
Instalaciones técnicas y maquinaria	10
Otras instalaciones, utillaje y mobiliario	10
Equipos para proceso de información	4 - 10
Otro inmovilizado	4 - 10

La Sociedad desarrolla su actividad en inmuebles arrendados. Los desembolsos incurridos con motivo del acondicionamiento de inmuebles arrendados por la Sociedad correspondientes, básicamente, a obras de reforma e inversiones en instalaciones fijas que se incorporan definitivamente a dichos inmuebles, se amortizan linealmente distribuyéndolos entre los años de vida útil estimada o plazo de duración del contrato de arrendamiento correspondiente, el menor, desde el momento de inicio de la actividad en cada uno de dichos inmuebles y se presentan, clasificados según su naturaleza, formando parte del epígrafe "Inmovilizado material" del balance.

#### **c. Deterioro de valor de activos intangibles y materiales**

En la fecha de cierre del ejercicio, la Sociedad revisa los importes en libros de sus activos intangibles y materiales para determinar si dichos activos han sufrido una pérdida por deterioro de valor. Si existe cualquier indicio, el importe recuperable del activo se calcula con el objeto de determinar el alcance de la pérdida por deterioro de valor (si la hubiera). En caso de que el activo no genere flujos de efectivo que sean independientes de otros activos, la Sociedad calcula el importe recuperable de la unidad generadora de efectivo a la que pertenece el activo.

El importe recuperable se determina como el mayor importe entre el valor razonable menos los costes de venta y el valor en uso.

#### **d. Arrendamientos**

##### Arrendataria de arrendamiento financiero

La Sociedad adquiere en arrendamiento financiero un determinado inmovilizado material. Los arrendamientos de inmovilizado material en los que la Sociedad tiene sustancialmente todos los riesgos y beneficios derivados de la propiedad se clasifican como arrendamientos financieros. Los arrendamientos financieros se capitalizan al inicio del arrendamiento al valor razonable del bien arrendado o al valor actual de los pagos mínimos acordados por el arrendamiento, el menor de los dos. Para el cálculo del valor actual se utiliza el tipo de interés implícito del contrato y si éste no se puede determinar, el tipo de interés de la Sociedad para operaciones similares.

Cada pago por arrendamiento se distribuye entre el pasivo y la carga financiera. La carga financiera total se distribuye a lo largo del plazo de arrendamiento y se imputa a la cuenta de

## RIBA MUNDO TECNOLOGÍA, S.A.

### MEMORIA DEL EJERCICIO 2024 (Expresado en miles de euros)

pérdidas y ganancias del ejercicio en que se devenga, aplicando el método del tipo de interés efectivo. Las cuotas contingentes son gasto del ejercicio en que se incurre en ellas. Las correspondientes obligaciones por arrendamiento, netas de cargas financieras, se incluyen en "Acreedores por arrendamiento financiero". El inmovilizado adquirido en régimen de arrendamiento financiero se amortiza durante su vida útil.

#### Arrendataria de arrendamiento operativo

La Sociedad obtiene el arrendamiento de un determinado inmovilizado material en los que el arrendador conserva una parte importante de los riesgos y beneficios derivados de la titularidad por lo que se clasifican como arrendamientos operativos. Los pagos en concepto de arrendamiento operativo (netos de cualquier incentivo recibido del arrendador) se cargan en la cuenta de pérdidas y ganancias del ejercicio en que se devengan sobre una base lineal durante el período de arrendamiento.

#### Venta con arrendamiento financiero posterior

Cuando por las condiciones económicas de una enajenación, conectada al posterior arrendamiento de los activos enajenados, se desprenda que se trata de un método de financiación y, en consecuencia, se trate de un arrendamiento financiero, el arrendatario no variará la calificación del activo, ni reconocerá beneficios ni pérdidas derivadas de esta transacción. Adicionalmente, registrará el importe recibido con abono a una partida que ponga de manifiesto el correspondiente pasivo financiero.

La carga financiera total se distribuirá a lo largo del plazo del arrendamiento y se imputará a la cuenta de pérdidas y ganancias del ejercicio en que se devengue, aplicando el método del tipo de interés efectivo. Las cuotas de carácter contingente serán gastos del ejercicio en que se incurra en ellas.

En el caso que no se den las condiciones para considerar el arrendamiento como financiero, de acuerdo a las condiciones incluidas en la presente nota, la Sociedad registra el correspondiente ingreso derivada de la venta, así como que los gastos en concepto de arrendamiento operativo se cargan en la cuenta de pérdidas y ganancias del ejercicio en que se devengan.

#### **e. Instrumentos financieros**

##### Activos financieros


Los activos financieros que posee la Sociedad se clasifican en las siguientes categorías:

##### a) Activos financieros a coste amortizado:

Incluye activos financieros, incluso los admitidos a negociación en un mercado organizado, para los que la Sociedad mantiene la inversión con el objetivo de percibir los flujos de efectivo derivados de la ejecución del contrato, y las condiciones contractuales del activo dan lugar, en fechas especificadas, a flujos de efectivo que son únicamente cobros de principal e intereses sobre el importe del principal pendiente.

Con carácter general, se incluyen en esta categoría:

- i) Créditos por operaciones comerciales: originados en la venta de bienes o en la prestación de servicios por operaciones de tráfico con cobro aplazado, y
- ii) Créditos por operaciones no comerciales: son aquellos activos financieros que, no siendo instrumentos de patrimonio ni derivados, no tienen origen comercial y cuyos cobros son de



## RIBA MUNDO TECNOLOGÍA, S.A.

### MEMORIA DEL EJERCICIO 2024 (Expresado en miles de euros)

cuantía determinada o determinable, que proceden de operaciones de préstamo o crédito concedidos por la empresa.

#### Valoración inicial

Los activos financieros clasificados en esta categoría se valorarán inicialmente por su valor razonable, que, salvo evidencia en contrario, será el precio de la transacción, que equivaldrá al valor razonable de la contraprestación entregada, más los costes de transacción que les sean directamente atribuibles.

No obstante, los créditos por operaciones comerciales con vencimiento no superior a un año y que no tienen un tipo de interés contractual explícito, así como los créditos al personal, los dividendos a cobrar y los desembolsos exigidos sobre instrumentos de patrimonio, cuyo importe se espera recibir en el corto plazo, se valoran por su valor nominal en la medida en la que se consideren que el efecto de no actualizar los flujos de efectivo no es significativo.

#### Valoración posterior

Los activos financieros incluidos en esta categoría se valorarán por su coste amortizado. Los intereses devengados se contabilizarán en la cuenta de pérdidas y ganancias, aplicando el método del tipo de interés efectivo.

No obstante, los créditos con vencimiento no superior a un año que, de acuerdo con lo dispuesto en el apartado anterior, se valoran inicialmente por su valor nominal, continúan valorándose por dicho importe, salvo que se hayan deteriorado.

Cuando los flujos de efectivo contractuales de un activo financiero se modifican debido a las dificultades financieras del emisor, la empresa analiza si procede contabilizar una pérdida por deterioro de valor.

La Sociedad da de baja los activos financieros a coste amortizado cuando expiran o se han cedido los derechos sobre los flujos de efectivo del correspondiente activo financiero y se han transferido sustancialmente los riesgos y beneficios inherentes a su propiedad, tales como en cesiones de créditos comerciales en operaciones de "factoring sin recurso" en las que la Sociedad no retiene ningún riesgo relevante. Al 31 de diciembre de 2024 la Sociedad había dado de baja saldos por este concepto por importe de 10.562 miles de euros con un importe disponible de 11.000 miles de euros (8.150 miles de euros 2023).

#### Deterioro del valor

Se efectúan las correcciones valorativas necesarias, al menos al cierre y siempre que existe evidencia objetiva de que el valor de un activo financiero, o de un grupo de activos financieros con similares características de riesgo valorados colectivamente, se ha deteriorado como resultado de uno o más eventos que hayan ocurrido después de su reconocimiento inicial y que ocasionen una reducción o retraso en los flujos de efectivo estimados futuros, que pueden venir motivados por la insolvencia del deudor.

Las correcciones de valor por deterioro, así como su reversión cuando el importe de dicha pérdida disminuyese por causas relacionadas con un evento posterior, se reconocen como un gasto o un ingreso, respectivamente, en la cuenta de pérdidas y ganancias. La reversión del deterioro tiene como límite el valor en libros del activo que estaría reconocido en la fecha de reversión si no se hubiese registrado el deterioro del valor.

#### b) Activos financieros a valor razonable con cambios en el patrimonio neto



## RIBA MUNDO TECNOLOGÍA, S.A.

### MEMORIA DEL EJERCICIO 2024 (Expresado en miles de euros)

Se incluye en esta categoría aquellos activos financieros cuyas condiciones contractuales dan lugar, en fechas especificadas, a flujos de efectivo que son únicamente cobros de principal e intereses sobre el importe del principal pendiente, y no se mantienen para negociar ni procede clasificarlo en la categoría "Activos financieros a coste amortizado". También se incluyen en esta categoría las inversiones en instrumentos de patrimonio para las se haya ejercitado la opción irrevocable para su clasificación como "Activos financieros a valor razonable con cambios en el patrimonio".

#### Valoración inicial

Los activos financieros incluidos en esta categoría se valorarán inicialmente por su valor razonable, que, con carácter general es el precio de la transacción, esto es el valor razonable de la contraprestación entregada, más los costes de transacción que les sean directamente atribuibles, incluyéndose el importe de los derechos preferentes de suscripción y similares que, en su caso, se hubiesen adquirido.

#### Valoración posterior

Los activos financieros incluidos en esta categoría se valoran por su valor razonable, sin deducir los costes de transacción en que se pudiera incurrir en su enajenación. Los cambios que se producen en el valor razonable se registran directamente en el patrimonio neto, hasta que el activo financiero causa baja del balance o se deteriora, momento en que el importe así reconocido, se imputa a la cuenta de pérdidas y ganancias.

No obstante, las correcciones valorativas por deterioro del valor y las pérdidas y ganancias que resultan por diferencias de cambio en activos financieros monetarios en moneda extranjera, se registran en la cuenta de pérdidas y ganancias.

También se registran en la cuenta de pérdidas y ganancias el importe de los intereses, calculados según el método del tipo de interés efectivo, y de los dividendos devengados. Cuando debe asignarse valor a estos activos por baja del balance u otro motivo, se aplica el método del valor medio ponderado por grupos homogéneos.

En el supuesto excepcional de que el valor razonable de un instrumento de patrimonio deja de ser fiable, los ajustes previos reconocidos directamente en el patrimonio neto se tratarán de la misma forma dispuesta para el deterioro de los Activos financieros a coste.

En el caso de venta de derechos preferentes de suscripción y similares o segregación de estos para ejercitarlos, el importe de los derechos disminuye el valor contable de los respectivos activos. Dicho importe corresponde al valor razonable o al coste de los derechos, de forma consistente con la valoración de los activos financieros asociados

#### Deterioro del valor

Al menos al cierre del ejercicio, se efectúan las correcciones valorativas necesarias siempre que existe evidencia objetiva de que el valor de un activo financiero, o grupo de activos financieros incluidos en esta categoría con similares características de riesgo valoradas colectivamente, se ha deteriorado como resultado de uno o más eventos que hayan ocurrido después de su reconocimiento inicial, y que ocasionan:

- a) En el caso de los instrumentos de deuda adquiridos, una reducción o retraso en los flujos de efectivo estimados futuros, que vengam motivados por la insolvencia del deudor; o
- b) En el caso de inversiones en instrumentos de patrimonio, la falta de recuperabilidad del valor en libros del activo, evidenciada por un descenso prolongado o significativo en su valor razonable. Considerando con carácter general que el instrumento se ha deteriorado ante una



## RIBA MUNDO TECNOLOGÍA, S.A.

### MEMORIA DEL EJERCICIO 2024 (Expresado en miles de euros)

caída de un año y medio o de un cuarenta por ciento en su cotización, sin que se haya producido la recuperación de su valor, sin perjuicio de que pudiera ser necesario reconocer una pérdida por deterioro antes de que haya transcurrido dicho plazo o descendido la cotización en el mencionado porcentaje. La corrección valorativa por deterioro del valor de estos activos financieros es la diferencia entre su coste o coste amortizado menos, en su caso, cualquier corrección valorativa por deterioro previamente reconocida en la cuenta de pérdidas y ganancias y el valor razonable en el momento en que se efectúa la valoración.

Las pérdidas acumuladas reconocidas en el patrimonio neto por disminución del valor razonable, siempre que exista una evidencia objetiva de deterioro en el valor del activo, se reconocen en la cuenta de pérdidas y ganancias.

Los incrementos en el valor razonable en ejercicios posteriores se registran con abono a la cuenta de pérdidas y ganancias del ejercicio para revertir la corrección valorativa reconocida en ejercicios anteriores. A excepción de los incrementos en el valor razonable correspondiente a un instrumento de patrimonio que se registra directamente contra el patrimonio neto.

#### c) Activos financieros a coste

En todo caso, los activos financieros de la Sociedad que se incluyen en esta categoría de valoración:

- Las inversiones en el patrimonio de empresas del grupo, multigrupo y asociadas.

#### Valoración inicial

Las inversiones incluidas en esta categoría se valorarán inicialmente al coste, que equivale al valor razonable de la contraprestación entregada más los costes de transacción que les sean directamente atribuibles, no incorporándose éstos últimos en el coste de las inversiones en empresas del grupo. No obstante, en los casos en los que existe una inversión anterior a su calificación como empresa del grupo, multigrupo o asociada, se considera como coste de dicha inversión el valor contable que debiera tener la misma inmediatamente antes de que la empresa pase a tener esa calificación. Forma parte de la valoración inicial el importe de los derechos preferentes de suscripción y similares que, en su caso, se hubiesen adquirido.

#### Valoración posterior

Los instrumentos de patrimonio incluidos en esta categoría se valoran por su coste, menos, en su caso, el importe acumulado de las correcciones valorativas por deterioro. Cuando se debe asignar valor a estos activos por baja del balance u otro motivo, se aplica el método del coste medio ponderado por grupos homogéneos, entendiéndose por éstos los valores que tienen iguales derechos. En el caso de venta de derechos preferentes de suscripción y similares o segregación de los mismos para ejercitarlos, el importe del coste de los derechos disminuye el valor contable de los respectivos activos.

Las aportaciones realizadas como consecuencia de un contrato de cuentas en participación y similares se valorarán al coste, incrementado o disminuido por el beneficio o la pérdida, respectivamente, que correspondan a la empresa como partícipe no gestor, y menos, en su caso, el importe acumulado de las correcciones valorativas por deterioro.

#### Deterioro del valor

Al menos al cierre del ejercicio, se efectúan las correcciones valorativas necesarias siempre que existe evidencia objetiva de que el valor en libros de una inversión no será recuperable. El

## RIBA MUNDO TECNOLOGÍA, S.A.

### MEMORIA DEL EJERCICIO 2024 (Expresado en miles de euros)

importe de la corrección valorativa es la diferencia entre su valor en libros y el importe recuperable, entendido éste como el mayor importe entre su valor razonable menos los costes de venta y el valor actual de los flujos de efectivo futuros derivados de la inversión, que para el caso de instrumentos de patrimonio se calcula, bien mediante la estimación de los que se espera recibir como consecuencia del reparto de dividendos realizado por la empresa participada y de la enajenación o baja en cuentas de la inversión en la misma, bien mediante la estimación de su participación en los flujos de efectivo que se espera sean generados por la empresa participada, procedentes tanto de sus actividades ordinarias como de su enajenación o baja en cuentas.

Salvo mejor evidencia del importe recuperable de las inversiones en instrumentos de patrimonio, la estimación de la pérdida por deterioro de esta clase de activos se calcula en función del patrimonio neto de la entidad participada y de las plusvalías tácitas existentes en la fecha de la valoración, netas del efecto impositivo. En la determinación de ese valor, y siempre que la empresa participada haya invertido a su vez en otra, se tiene en cuenta el patrimonio neto incluido en las cuentas anuales consolidadas elaboradas aplicando los criterios del Código de Comercio y sus normas de desarrollo.


El reconocimiento de las correcciones valorativas por deterioro de valor y, en su caso, su reversión, se registra como un gasto o un ingreso, respectivamente, en la cuenta de pérdidas y ganancias. La reversión del deterioro tiene como límite el valor en libros de la inversión que estaría reconocida en la fecha de reversión si no se hubiese registrado el deterioro del valor.

No obstante, en el caso de que se hubiera producido una inversión en la empresa, previa a su calificación como empresa del grupo, multigrupo o asociada, y con anterioridad a esa calificación, se hubieran realizado ajustes valorativos imputados directamente al patrimonio neto derivados de tal inversión, dichos ajustes se mantienen tras la calificación hasta la enajenación o baja de la inversión, momento en el que se registran en la cuenta de pérdidas y ganancias, o hasta que se producen las siguientes circunstancias:

- i) En el caso de ajustes valorativos previos por aumentos de valor, las correcciones valorativas por deterioro se registrarán contra la partida del patrimonio neto que recoja los ajustes valorativos previamente practicados hasta el importe de los mismos, y el exceso, en su caso, se registra en la cuenta de pérdidas y ganancias. La corrección valorativa por deterioro imputada directamente en el patrimonio neto no se revierte.
- ii) En el caso de ajustes valorativos previos por reducciones de valor, cuando posteriormente el importe recuperable es superior al valor contable de las inversiones, este último se incrementa, hasta el límite de la indicada reducción de valor, contra la partida que haya recogido los ajustes valorativos previos y a partir de ese momento el nuevo importe surgido se considera coste de la inversión. Sin embargo, cuando existe una evidencia objetiva de deterioro en el valor de la inversión, las pérdidas acumuladas directamente en el patrimonio neto se reconocen en la cuenta de pérdidas y ganancias.

#### Pasivos financieros

Los pasivos financieros, a efectos de su valoración, se incluirán en la siguiente categoría:



## RIBA MUNDO TECNOLOGÍA, S.A.

### MEMORIA DEL EJERCICIO 2024

(Expresado en miles de euros)

#### a) Pasivos financieros a coste amortizado

Con carácter general, se incluyen en esta categoría los débitos por operaciones comerciales y los débitos por operaciones no comerciales:

- a) Débitos por operaciones comerciales: son aquellos pasivos financieros que se originan en la compra de bienes y servicios por operaciones de tráfico de la empresa con pago aplazado, y
- b) Débitos por operaciones no comerciales: son aquellos pasivos financieros que, no siendo instrumentos derivados, no tienen origen comercial, sino que proceden de operaciones de préstamo o crédito recibidos por la empresa.

Los préstamos participativos que tienen las características de un préstamo ordinario o común también se incluyen en esta categoría sin perjuicio del tipo de interés acordado (cero o por debajo de mercado).

#### Valoración inicial

Los pasivos financieros incluidos en esta categoría se valoran inicialmente por su valor razonable, que, es el precio de la transacción, que equivale al valor razonable de la contraprestación recibida ajustado por los costes de transacción que les sean directamente atribuibles.

No obstante, los débitos por operaciones comerciales con vencimiento no superior a un año y que no tienen un tipo de interés contractual, así como los desembolsos exigidos por terceros sobre participaciones, cuyo importe se espera pagar en el corto plazo, se valoran por su valor nominal, cuando el efecto de no actualizar los flujos de efectivo no es significativo.

#### Valoración posterior

Los pasivos financieros incluidos en esta categoría se valoran por su coste amortizado. Los intereses devengados se contabilizan en la cuenta de pérdidas y ganancias, aplicando el método del tipo de interés efectivo.

No obstante, los débitos con vencimiento no superior a un año que, se valoren inicialmente por su valor nominal, continúan valorándose por dicho importe.

#### Instrumentos de patrimonio

Un instrumento de patrimonio representa una participación residual en el patrimonio de la Sociedad, una vez deducidos todos sus pasivos.

Los instrumentos de capital emitidos por la Sociedad se registran en el patrimonio neto por el importe recibido, neto de los gastos de emisión.

#### f. **Existencias**

Las existencias de la Sociedad al 31 de diciembre de 2024 y 2023 corresponden en su totalidad a mercaderías y se valoran al menor valor entre su precio de adquisición o valor neto realizable. Los descuentos comerciales, las rebajas obtenidas, otras partidas similares y los intereses incorporados al nominal de los débitos se deducen en la determinación del precio de adquisición. Se incluye además como menor precio de la compra los descuentos por pronto pago, figuren o no en factura.



## **RIBA MUNDO TECNOLOGÍA, S.A.**

### **MEMORIA DEL EJERCICIO 2024 (Expresado en miles de euros)**

El valor neto realizable representa la estimación del precio de venta menos todos los costes estimados para su comercialización, venta y distribución.

En la asignación de valor a sus inventarios la Sociedad utiliza el método de primera entrada-primer salida (en adelante, FIFO), si bien el impacto contable que resultaría de aplicar del coste medio ponderado no sería significativo.

La Sociedad efectúa las oportunas correcciones valorativas, reconociéndolas como un gasto en la cuenta de pérdidas y ganancias cuando el valor neto realizable de las existencias es inferior a su precio de adquisición.

#### **g. Transacciones en moneda extranjera**

##### **a) Moneda funcional y de presentación**

Las cuentas anuales de la Sociedad se presentan en euros, que es la moneda de presentación y funcional de la información. Consecuentemente, las operaciones en otras divisas distintas del euro se consideran denominadas en moneda extranjera.

##### **b) Transacciones y saldos**

Las transacciones en moneda extranjera se convierten a la moneda funcional utilizando los tipos de cambio vigentes en la fecha de las transacciones. Las pérdidas y ganancias en moneda extranjera que resultan de la liquidación de estas transacciones y de la conversión a los tipos de cambio de cierre de los activos y pasivos monetarios denominados en moneda extranjera se reconocen en la cuenta de pérdidas y ganancias, excepto si se difieren en patrimonio neto como las coberturas de flujos de efectivo cualificadas y las coberturas de inversión neta cualificadas.

Los cambios en el valor razonable de títulos monetarios denominados en moneda extranjera clasificados en la categoría de valor razonable con cambios en el patrimonio neto son analizados entre diferencias de conversión resultantes de cambios en el coste amortizado del título y otros cambios en el valor contable del título. Las diferencias de conversión se reconocen en el resultado del ejercicio y otros cambios en el valor contable se reconocen en el patrimonio neto.

Las diferencias de conversión sobre partidas no monetarias, tales como instrumentos de patrimonio mantenidos a valor razonable con cambios en la cuenta de pérdidas y ganancias, se presentan como parte de la ganancia o pérdida en el valor razonable. Las diferencias de conversión sobre partidas no monetarias, tales como instrumentos de patrimonio clasificados en la categoría de valor razonable con cambios en el patrimonio neto, se incluyen en el patrimonio neto.

#### **h. Efectivo y equivalentes al efectivo**

El efectivo y equivalentes al efectivo incluyen el efectivo en caja, los depósitos a la vista en entidades de crédito, otras inversiones a corto plazo de gran liquidez con un vencimiento original de tres meses o menos que son fácilmente convertibles en importes determinados de efectivo y que están sujetas a un riesgo poco significativo de cambios en el valor, y los descubiertos bancarios. En el balance, los descubiertos bancarios se clasifican como deuda financiera en el pasivo corriente.

#### **i. Impuestos sobre beneficios**

El gasto o ingreso por impuesto sobre beneficios comprende la parte relativa al gasto o ingreso por el impuesto corriente y la parte correspondiente al gasto o ingreso por impuesto diferido.

## **RIBA MUNDO TECNOLOGÍA, S.A.**

### **MEMORIA DEL EJERCICIO 2024 (Expresado en miles de euros)**

El impuesto corriente es la cantidad que la Sociedad satisface como consecuencia de las liquidaciones fiscales del impuesto sobre sociedades relativas a un ejercicio. Las deducciones y otras ventajas fiscales en la cuota del impuesto, excluidas las retenciones y pagos a cuenta, así como las pérdidas fiscales compensables de ejercicios anteriores y aplicadas efectivamente en éste, dan lugar a un menor importe del impuesto corriente.

El gasto o el ingreso por impuesto diferido se corresponde con el reconocimiento y la cancelación de los activos y pasivos por impuesto diferido. Estos incluyen las diferencias temporarias que se identifican como aquellos importes que se prevén pagaderos o recuperables derivados de las diferencias entre los importes en libros de los activos y pasivos y su valor fiscal, así como las bases imponibles negativas pendientes de compensación y los créditos por deducciones fiscales no aplicadas fiscalmente. Dichos importes se registran aplicando a la diferencia temporaria o crédito que corresponda el tipo de gravamen al que se espera recuperarlos o liquidarlos.

Se reconocen pasivos por impuesto diferido para todas las diferencias temporarias imponibles, excepto aquellas derivadas del reconocimiento inicial de fondos de comercio o de otros activos y pasivos en una operación que no afecta ni al resultado fiscal ni al resultado contable y no es una combinación de negocios.

Por su parte, los activos por impuesto diferido sólo se reconocen en la medida en que se considere probable que la Sociedad vaya a disponer de ganancias fiscales futuras contra las que poder hacerlos efectivos.

Los activos y pasivos por impuesto diferido, originados por operaciones con cargos o abonos directos en cuentas de patrimonio, se contabilizan también con contrapartida en patrimonio neto.

En cada cierre contable se reconsideran los activos por impuesto diferido registrados, efectuándose las oportunas correcciones a los mismos en la medida en que existan dudas sobre su recuperación futura. Asimismo, en cada cierre se evalúan los activos por impuesto diferido no registrados en balance y éstos son objeto de reconocimiento en la medida en que pase a ser probable su recuperación con beneficios fiscales futuros.

#### ***j. Ingresos y gastos***

La Sociedad comercializa al por mayor y al por menor productos tecnológicos. Las ventas se reconocen cuando se ha transferido el control de los productos, es decir, cuando los productos se entregan al cliente que tiene total discreción sobre el canal y el precio para vender los productos y no hay obligación incumplida que pueda afectar a la aceptación por parte del cliente de los productos. La entrega se produce cuando los productos están bajo el control del cliente, los riesgos de obsolescencia y pérdida se han transferido y éste ha aceptado los productos de acuerdo con el contrato o acuerdo de venta o la Sociedad tiene evidencia objetiva de que se han cumplido todos los criterios de aceptación.

Los ingresos ordinarios procedentes de la venta de bienes se valoran por el importe monetario recibido o, en su caso, por el valor razonable de la contraprestación recibida, o que se espera recibir, y que salvo evidencia en contrario será el precio acordado deducido cualquier descuento, impuestos y los intereses incorporados al nominal de los créditos. Se incluirá en la valoración de los ingresos la mejor estimación de la contraprestación variable cuando no se considera altamente probable su reversión.



## RIBA MUNDO TECNOLOGÍA, S.A.

### MEMORIA DEL EJERCICIO 2024 (Expresado en miles de euros)

Los ingresos derivados de compromisos que se ejecutan en un momento determinado se registran en esa fecha, contabilizando como existencias los costes incurridos hasta ese momento en la producción de los bienes o servicios.

La Sociedad no tiene compromisos por garantías concedidas a clientes procedentes de la venta de bienes ya que éstas son asumidas por los fabricantes, quienes se encuentran obligados a compensar a los clientes en el supuesto de que los bienes no cumplan con las especificaciones acordadas.

#### k. *Provisiones y contingencias*

En la formulación de las cuentas anuales se diferencia entre:

- a) Provisiones: saldos acreedores que cubren obligaciones actuales derivadas de sucesos pasados, cuya cancelación es probable que origine una salida de recursos, pero que resultan indeterminados en cuanto a su importe y/o momento de cancelación.
- b) Pasivos contingentes: obligaciones posibles surgidas como consecuencia de sucesos pasados, cuya materialización futura está condicionada a que ocurra, o no, uno o más eventos futuros independientes de la voluntad de la Sociedad.

Estas cuentas anuales recogen todas las provisiones con respecto a las cuales se estima que la probabilidad de que se tenga que atender la obligación es mayor que de lo contrario. Los pasivos contingentes no se reconocen en las cuentas anuales, sino que se informa sobre los mismos en las notas de la memoria, en la medida en que no sean considerados como remotos.

Las provisiones se valoran por el valor actual de la mejor estimación posible del importe necesario para cancelar o transferir la obligación, teniendo en cuenta la información disponible sobre el suceso y sus consecuencias, y registrándose los ajustes que surjan por la actualización de dichas provisiones como un gasto financiero conforme se va devengando.

La compensación a recibir de un tercero en el momento de liquidar la obligación, siempre que no existan dudas de que dicho reembolso será percibido, se registra como activo, excepto en el caso de que exista un vínculo legal por el que se haya exteriorizado parte del riesgo, y en virtud del cual la Sociedad no esté obligada a responder; en esta situación, la compensación se tendrá en cuenta para estimar el importe por el que, en su caso, figurará la correspondiente provisión.

#### l. *Prestaciones a los empleados*

##### i. Obligaciones a corto plazo

Los pasivos por sueldos y salarios, incluidas las retribuciones no monetarias, las vacaciones anuales y las bajas por enfermedad acumulativas que se espera que se vayan a liquidar antes de los 12 meses siguientes al cierre del ejercicio en que los empleados prestan los correspondientes servicios se reconocen con respecto a los servicios de los empleados hasta el final del ejercicio sobre el que se informa y se valoran por los importes que se espera pagar cuando se liquiden los pasivos. Los pasivos se presentan en el balance como obligaciones corrientes por prestaciones a los empleados.

##### ii. Indemnizaciones por cese

Las indemnizaciones por cese se pagan a los empleados como consecuencia de la decisión de la Sociedad de rescindir su contrato de trabajo antes de la edad normal de jubilación. La Sociedad reconoce estas prestaciones cuando se ha comprometido de forma demostrable a cesar en su empleo a los trabajadores de acuerdo con un plan formal detallado sin posibilidad



## **RIBA MUNDO TECNOLOGÍA, S.A.**

### **MEMORIA DEL EJERCICIO 2024 (Expresado en miles de euros)**

de retirada. Las prestaciones que no se van a pagar en los doce meses siguientes a la fecha del balance se descuentan a su valor actual.

#### ***m. Transacciones con partes vinculadas***

La Sociedad considera como partes relacionadas a sus socios, inversiones en acuerdos conjuntos, así como sus consejeros y directivos clave y personas vinculadas a los mismos.

La Sociedad realiza todas sus operaciones con partes vinculadas a valores de mercado. Adicionalmente, los precios de transferencia se encuentran adecuadamente soportados hasta el ejercicio 2023, estando actualmente en proceso la actualización de dicha documentación, con el objetivo de finalizarla en el plazo requerido (antes de la presentación del impuesto sobre sociedades del ejercicio 2024), de conformidad con los requisitos establecidos por la normativa fiscal vigente, por lo que los administradores de la Sociedad consideran que no existen riesgos significativos por este aspecto de los que puedan derivarse pasivos de consideración en el futuro. Los administradores de la Sociedad consideran que no existen riesgos significativos por este aspecto que de los que puedan derivarse pasivos de consideración en el futuro.

#### ***n. Clasificación de saldos entre corrientes y no corrientes***

Se consideran activos corrientes aquellos vinculados al ciclo normal de explotación que con carácter general se considera de un año, también aquellos otros activos cuyo vencimiento, enajenación o realización se espera que se produzca en el corto plazo desde la fecha de cierre del ejercicio, los activos financieros mantenidos para negociar y el efectivo y otros activos líquidos equivalentes. Los activos que no cumplen estos requisitos se califican como no corrientes.

Del mismo modo, son pasivos corrientes los vinculados al ciclo normal de explotación, los pasivos financieros mantenidos para negociar, con la excepción de los derivados financieros cuyo plazo de liquidación sea superior al año, y en general todas las obligaciones cuyo vencimiento o extinción se producirá en el corto plazo. En caso contrario, se clasifican como no corrientes.

#### ***o. Patrimonio neto***

El capital social está representado por acciones ordinarias.

Los costes de emisión de nuevas acciones u opciones se presentan directamente contra el patrimonio neto, como menores reservas.

En el caso de adquisición de acciones propias de la Sociedad, la contraprestación pagada, incluido cualquier coste incremental directamente atribuible, se deduce del patrimonio neto hasta su cancelación, emisión de nuevo o enajenación. Cuando estas acciones se venden o se vuelven a emitir posteriormente, cualquier importe recibido, neto de cualquier coste incremental de la transacción directamente atribuible, se incluye en el patrimonio neto.

#### ***p. Dividendos***

Se hace una provisión por el importe de cualquier dividendo acordado, estando adecuadamente autorizado y no a discreción de la entidad, en o antes del final del ejercicio sobre el que se informa, pero no distribuido todavía.



## RIBA MUNDO TECNOLOGÍA, S.A.

### MEMORIA DEL EJERCICIO 2024 (Expresado en miles de euros)

#### 5. Gestión del riesgo financiero

##### 5.1 Factores de riesgo financiero

Las actividades de la Sociedad están expuestas a diversos riesgos financieros, tales como: riesgo de mercado (incluyendo riesgo de tipo de cambio, riesgo del tipo de interés y riesgo de precios), riesgo de crédito y riesgo de liquidez. El programa de gestión del riesgo global de la Sociedad se centra en la incertidumbre de los mercados financieros y trata de minimizar los efectos potenciales adversos sobre su rentabilidad financiera.

La gestión de los riesgos financieros de la Sociedad está centralizada en la dirección financiera, la cual tiene establecidos los mecanismos necesarios para controlar la exposición a las variaciones en los tipos de interés y tipos de cambio, así como a los riesgos de crédito y liquidez.


A continuación, se describen tanto información cualitativa como cuantitativa sobre los principales riesgos financieros que impactan a la Sociedad:

##### a) Riesgo de mercado – tipo de cambio:

La Sociedad opera en el ámbito internacional y, por tanto, está expuesto a riesgo de tipo de cambio por operaciones con divisas, especialmente el dólar americano. El riesgo de tipo de cambio surge principalmente de transacciones comerciales. A 31 de diciembre de 2024 y 2023 no existen contratos de cobertura, puesto que la Sociedad entiende que el riesgo de tipo de cambio no es relevante.

Al cierre del ejercicio 2024 y 2023 la Sociedad mantenía los siguientes saldos en moneda extranjera:

	2024	2023
	Dólares	Dólares
Cuentas comerciales a pagar	-	961
Cuentas comerciales a cobrar	681	310
Tesorería	10	208



## **RIBA MUNDO TECNOLOGÍA, S.A.**

### **MEMORIA DEL EJERCICIO 2024 (Expresado en miles de euros)**

#### Análisis de sensibilidad

Al 31 de diciembre de 2024, si el euro se hubiera devaluado/revaluado un 5% respecto al dólar americano, manteniéndose el resto de variables constantes, el beneficio después de impuestos del ejercicio hubiera variado en 30 miles de euros (19 miles de euros en el ejercicio 2023), principalmente como resultado de las ganancias por tipo de cambio de moneda extranjera por la conversión de las cuentas comerciales a cobrar, tesorería y cuentas comerciales a pagar denominadas principalmente en dólares.

#### b) Riesgo de mercado – precio:

La Sociedad está expuesta principalmente al riesgo del precio de los bienes y servicios que adquiere y comercializa. La dirección de la Sociedad mantiene una gestión activa en la compra de sus productos a comercializar, así como en los precios para su posterior venta con el objetivo de minimizar las posibles variaciones de precios que se produzcan durante el ejercicio. La dirección no estima que se trate de un riesgo relevante para la operativa y normal funcionamiento de la Sociedad.

#### c) Riesgo de mercado – tipo de interés de flujo de efectivo y de valor razonable:

El riesgo de tipo de interés de la Sociedad surge de los recursos de préstamos concedidos por entidades de créditos y partes vinculadas. La política de la Sociedad consiste en obtener financiación de entidades de crédito de reconocido prestigio, así como de los propietarios.

La Sociedad analiza su exposición al riesgo de tipo de interés negociando los tipos de interés. La deuda financiera que mantiene la Sociedad es principalmente por pólizas de crédito con entidades bancarias al 31 de diciembre de 2024 y 2023 por lo que se estima que el riesgo de interés es limitado en línea con la naturaleza de esta financiación.

La deuda que mantiene la Sociedad es principalmente a tipos de interés variable. La dirección estima que una variación en los tipos de interés no supondría un impacto significativo en los resultados de la Sociedad. En la nota 15 se presenta un análisis por vencimientos.

En base a los distintos escenarios, la Sociedad gestiona el riesgo de tipo de interés de los flujos de efectivo mediante la contratación de la financiación más adecuada en cada momento.

#### d) Riesgo de crédito:

Con carácter general la Sociedad mantiene su tesorería y activos líquidos equivalentes en entidades financieras de reconocido prestigio. La Sociedad tiene contratados seguros de crédito sobre parte de sus cuentas a cobrar, considerando su experiencia histórica y la tipología de sus servicios y clientes.

El riesgo de crédito se gestiona por grupos. El riesgo de crédito surge de efectivo y equivalentes al efectivo y depósitos con bancos e instituciones financieras, así como de clientes, incluyendo cuentas a cobrar pendientes y transacciones comprometidas. En relación con los bancos e instituciones financieras, únicamente se aceptan entidades a las que se ha calificado de forma independiente elevado nivel de calidad crediticia.

Si a los clientes se les ha calificado de forma independiente, entonces se utilizan dichas calificaciones. En caso contrario, si no hay una calificación independiente, el control de crédito evalúa la calidad crediticia del cliente, teniendo en cuenta su posición financiera, la experiencia pasada y otros factores. La Sociedad tiene contratados seguros de crédito sobre parte de sus cuentas a cobrar, considerando su experiencia histórica y la tipología de sus servicios y clientes.

#### e) Riesgo de liquidez:



## **RIBA MUNDO TECNOLOGÍA, S.A.**

### **MEMORIA DEL EJERCICIO 2024 (Expresado en miles de euros)**

La Sociedad lleva a cabo una gestión prudente del riesgo de liquidez, fundada en el mantenimiento de suficiente efectivo, la disponibilidad de financiación mediante un importe suficiente de facilidades de crédito comprometidas y capacidad suficiente para liquidar posiciones de mercado.

Dado el carácter dinámico de los negocios subyacentes, el departamento de tesorería de la Sociedad tiene como objetivo mantener la flexibilidad en la financiación mediante la disponibilidad de líneas de crédito con entidades bancarias si fuese necesario.

La Dirección realiza un seguimiento de las previsiones de la reserva de liquidez de la Sociedad (que comprende las disponibilidades de crédito y el efectivo y equivalentes) en función de los flujos de efectivo esperados.

Con respecto a lo detallado en las notas 2 y 19, la Sociedad mantiene tensiones de tesorería derivado del hecho excepcional descrito en dichas notas. Los administradores están realizando una gestión activa de manera diaria de la situación de liquidez a través de los flujos esperados de las operaciones comerciales y obligaciones que mantiene el Grupo y a través de la gestión de las pólizas de crédito que mantiene con las instituciones financieras.

#### **5.2 Estimación del valor razonable**

##### Técnicas de valoración usadas para determinar los valores razonables

Las técnicas específicas de valoración usadas para valorar los instrumentos financieros incluyen:

- El uso de precios de cotización de mercado o precios establecidos por intermediarios financieros para instrumentos similares.
- Para los restantes instrumentos financieros – análisis de flujos de efectivo descontados.

##### Procesos de valoración

El valor razonable de los instrumentos financieros que se comercializan en mercados activos (tales como los títulos mantenidos para negociar y los disponibles para la venta) se basa en los precios de mercado a la fecha del balance. El precio de cotización de mercado que se utiliza para los activos financieros es el precio corriente comprador.

El valor razonable de los instrumentos financieros que no cotizan en un mercado activo se determina usando técnicas de valoración como flujos de efectivo descontados estimados.

Se asume que el valor en libros de los créditos y débitos por operaciones comerciales se aproxima a su valor razonable. El valor razonable de los pasivos financieros a efectos de la presentación de información financiera se estima descontando los flujos contractuales futuros de efectivo al tipo de interés corriente del mercado del que puede disponer la Sociedad para instrumentos financieros similares.



## RIBA MUNDO TECNOLOGÍA, S.A.

### MEMORIA DEL EJERCICIO 2024 (Expresado en miles de euros)

#### 6. Inmovilizado intangible

El movimiento habido durante los ejercicios 2024 y 2023 en el epígrafe "Inmovilizado intangible" ha sido el siguiente:

##### Ejercicio 2024

	Miles de euros			
	Saldo inicial	Adiciones	Retiros	Saldo final
<b>Coste:</b>				
Aplicaciones informáticas	4.622	2.735	-	7.357
<b>Total coste</b>	<b>4.622</b>	<b>2.735</b>	<b>-</b>	<b>7.357</b>
<b>Amortizaciones:</b>				
Aplicaciones informáticas	(866)	(1.229)	-	(2.095)
<b>Total amortización</b>	<b>(866)</b>	<b>(1.229)</b>	<b>-</b>	<b>(2.095)</b>
<b>Valor neto contable</b>	<b>3.756</b>			<b>5.262</b>

##### Ejercicio 2023

	Miles de euros			
	Saldo inicial	Adiciones	Retiros	Saldo final
<b>Coste:</b>				
Aplicaciones informáticas	1.938	2.689	(5)	4.622
<b>Total coste</b>	<b>1.938</b>	<b>2.689</b>	<b>(5)</b>	<b>4.622</b>
<b>Amortizaciones:</b>				
Aplicaciones informáticas	(193)	(673)	-	(866)
<b>Total amortización</b>	<b>(193)</b>	<b>(673)</b>	<b>-</b>	<b>(866)</b>
<b>Valor neto contable</b>	<b>1.745</b>			<b>3.756</b>

Las principales adiciones del ejercicio 2024 y 2023 están relacionadas con mejoras y adiciones realizadas por una parte vinculada (Nota 18) sobre las principales aplicaciones informáticas que usa la Sociedad para la operativa normal del negocio.

#### Otra información

Tanto en el ejercicio 2024, como en 2023, no hay compromisos de compra o venta de inmovilizado intangible relevantes, no se ha adquirido inmovilizado intangible a empresas del grupo y asociadas, no hay inmovilizado intangible situado en el extranjero, no hay inmovilizado intangible afecto a reversión, no hay inmovilizado intangibles no afecto a la explotación y tampoco se han obtenido subvenciones relacionadas con el inmovilizado intangible.

Adicionalmente, no existen elementos de inmovilizado intangible totalmente amortizados.

## RIBA MUNDO TECNOLOGÍA, S.A.

### MEMORIA DEL EJERCICIO 2024 (Expresado en miles de euros)

#### 7. Inmovilizado material

El movimiento habido durante los ejercicios 2024 y 2023 en el epígrafe "Inmovilizado material" ha sido el siguiente:

##### Ejercicio 2024

	Miles de euros			
	Saldo inicial	Adiciones	Retiros	Saldo final
<b>Coste:</b>				
Instalaciones técnicas y maquinaria	47	-	-	47
Otras instalaciones, utillaje y mobiliario	439	2	-	441
Equipos para proceso de información	53	2	-	55
Otro inmovilizado	561	25	-	586
<b>Total coste</b>	<b>1.100</b>	<b>29</b>	<b>-</b>	<b>1.129</b>
<b>Amortizaciones:</b>				
Instalaciones técnicas y maquinaria	(8)	(4)	-	(12)
Otras instalaciones, utillaje y mobiliario	(89)	(26)	-	(115)
Equipos para proceso de información	(31)	(11)	-	(42)
Otro inmovilizado	(55)	(94)	-	(149)
<b>Total amortización</b>	<b>(183)</b>	<b>(135)</b>	<b>-</b>	<b>(318)</b>
<b>Valor neto contable</b>	<b>917</b>			<b>811</b>

##### Ejercicio 2023

	Miles de euros			
	Saldo inicial	Adiciones	Retiros	Saldo final
<b>Coste:</b>				
Instalaciones técnicas y maquinaria	36	12	(1)	47
Otras instalaciones, utillaje y mobiliario	422	17	-	439
Equipos para proceso de información	43	16	(6)	53
Otro inmovilizado	3	558	-	561
Inmovilizado en curso y anticipos	82	47	(129)	-
<b>Total coste</b>	<b>586</b>	<b>650</b>	<b>(136)</b>	<b>1.100</b>
<b>Amortizaciones:</b>				
Instalaciones técnicas y maquinaria	(5)	(4)	1	(8)
Otras instalaciones, utillaje y mobiliario	(45)	(44)	-	(89)
Equipos para proceso de información	(20)	(11)	-	(31)
Otro inmovilizado	(2)	(53)	-	(55)
<b>Total amortización</b>	<b>(72)</b>	<b>(112)</b>	<b>1</b>	<b>(183)</b>
<b>Valor neto contable</b>	<b>514</b>			<b>917</b>

## RIBA MUNDO TECNOLOGÍA, S.A.

### MEMORIA DEL EJERCICIO 2024

(Expresado en miles de euros)

El inmovilizado material al 31 de diciembre de 2024 y 2023 se corresponde principalmente con las instalaciones técnicas y otro inmovilizado material relacionado con las instalaciones donde opera la Sociedad dominante del Grupo en el término de Loriguilla, las cuales se encuentra bajo arrendamiento (Nota 8).

Durante el ejercicio 2024 se han registrado unas altas por valor de 29 miles de euros debido principalmente a las inversiones realizadas en mejoras de seguridad en el almacén de la Sociedad (649 euros en 2023).

Al 31 de diciembre de 2024 existen elementos con un coste de 4,6 miles de euros que se encuentran totalmente amortizados (4,6 euros a 31 de diciembre de 2023).

#### Pérdidas por deterioro

Durante los ejercicios 2024 y 2023 no se han reconocido ni revertido correcciones valorativas por deterioro para ningún inmovilizado material individual.

#### Otra información

Al 31 de diciembre de 2024 y 2023 no existe inmovilizado no afecto a la explotación.

Todo el inmovilizado es de uso propio, no existiendo al 31 de diciembre de 2024 y 2023 ningún elemento cedido a terceros en régimen de arrendamiento.

La política de la Sociedad es formalizar pólizas de seguros para cubrir los posibles riesgos a los que están sujetos los diversos elementos de su inmovilizado material. Los Administradores de la Sociedad consideran que, al 31 de diciembre de 2024 dichas pólizas cubren suficientemente dichos elementos.

Durante los ejercicios 2024 y 2023 no hay compromisos de compra o venta de inmovilizado material relevantes, no hay bienes adquiridos a empresas del grupo ni asociadas, no hay inmovilizado material situado en el extranjero, no se han capitalizado gastos financieros, no hay inmovilizado material afecto a reversión, no hay inmovilizado material afecto a garantías y no existen bienes de inmovilizado material que se encuentren embargados.

#### Subvenciones recibidas

El detalle de las subvenciones de capital no reintegrables que aparecen en el balance bajo el epígrafe "Subvenciones, donaciones y legados recibidos es el siguiente:

Entidad otorgante	Importe concedido	Importe reintegrable	Finalidad
Instituto Valencia de Finanzas	500	400	Acondicionamiento de instalaciones y otros costes asociados a la entidad avalista, derivados de la consecución de la financiación.
<b>TOTAL</b>	<b>500</b>	<b>400</b>	

## RIBA MUNDO TECNOLOGÍA, S.A.

### MEMORIA DEL EJERCICIO 2024 (Expresado en miles de euros)

Durante el ejercicio 2022, le fue concedido a la Sociedad un crédito con la finalidad de financiar y subvencionar inversión en capital. El importe total de la financiación obtenida asciende a 500 miles de euros, existiendo un tramo considerado como no reintegrable por importe de 100 miles de euros, registrado en el epígrafe de "Subvenciones, donaciones y legados recibidos" en el patrimonio neto por importe de 75 miles de euros y 25 miles de euros registrado como un pasivo por impuesto diferido. El importe reintegrable se encuentra registrado en el epígrafe de "Deuda financiera a largo y corto plazo". (Nota 15).

En el ejercicio 2024 la subvención no ha tenido movimiento, dado que dicha subvención comenzará a realizarse en el momento en que se ponga el funcionamiento el bien subvencionado, que previsiblemente se llevará a cabo durante el ejercicio 2025.

El movimiento de la subvención reintegrable ha sido el siguiente:

	Miles de euros	
	2024	2023
Saldo Inicial	244	369
Recibidas en el ejercicio	-	-
Otras disminuciones	(125)	(125)
<b>Total</b>	<b>119</b>	<b>244</b>


#### 8. Arrendamientos operativos

Los pagos mínimos totales futuros por los arrendamientos operativos no cancelables son los siguientes:

	Miles de euros	
	2024	2023
Menos de un año	249	276
Entre uno y cinco años	846	1.095
<b>Total</b>	<b>1.095</b>	<b>1.371</b>

El importe total de las cuotas de arrendamientos operativos reconocidas como gasto del ejercicio 2024 ha ascendido a 392 miles de euros (350 miles de euros en 2023) y se incluye en el epígrafe "Otros gastos de explotación" de la cuenta de pérdidas y ganancias adjunta (Nota 17).

Las principales cuotas de arrendamiento al cierre del ejercicio 2024 se corresponde con el arrendamiento de la nave donde la Sociedad realiza su actividad (Nota 7).



## RIBA MUNDO TECNOLOGÍA, S.A.

### MEMORIA DEL EJERCICIO 2024 (Expresado en miles de euros)

#### 9. Participaciones en empresas del grupo y asociadas

##### a) Instrumentos de patrimonio

Ninguna de las empresas del grupo en las que la Sociedad tiene participación cotiza en Bolsa.

El movimiento habido durante los ejercicios 2024 y 2023 en las cuentas que componen este epígrafe es el siguiente:

	Miles de euros	
	2024	2023
Saldo inicial	2.653	2.650
Altas por constitución de RMT Magazzino, S.L.U.	-	3
Altas por adquisición participaciones EPRICE IT, S.r.l.	3.670	-
Pérdidas por deterioro de valor	(3.242)	-
Saldo final	3.081	2.653

La información más relevante relacionada con las entidades al cierre del ejercicio 2024, es la siguiente:

Sociedad	Actividad	Capital	Resultado	Miles de euros
				Total Patrimonio Neto
EPRICE IT SRL	Comercio de productos tecnológicos	9.434	(2.337)	4.591
<b>Total</b>				

No existen sociedades en las que teniendo menos del 20% se concluya que existe influencia significativa y que teniendo más del 20% se pueda concluir que no existe influencia significativa. La Sociedad no ha incurrido en contingencias en relación con las asociadas.

A 31 de diciembre de 2023 la Sociedad mantenía una inversión en la sociedad PB Online, S.r.l. clasificada como un negocio conjunto por importe de 2.653 miles de euros. El 27 de marzo de 2024 se autorizó por parte del consejo de administración de PB Online S.r.l. una ampliación de capital por un importe total de 4.133.718 euros, sobre el cual la Sociedad dominante un importe total de 3.670.591 euros, y la modificación de la denominación social a ePRICE IT, S.r.l., obteniendo así mismo el control de la Sociedad dependiente en dicha fecha. Así, el capital social de esta entidad es de 9.433.718 euros, siendo que la Sociedad dominante ostenta un 67% de la participación. Dicha ampliación se realizó mediante la conversión de los préstamos que mantenía la Sociedad dominante en PB Online, S.r.l. por importe de 1.602.271 euros y aportación dineraria por importe de 2.068.320 euros.

ePRICE IT, S.r.l. ha sido auditada al 31 de diciembre de 2024 y 2023 por Audirevi S.P.A auditores. Su domicilio fiscal es Viale Jenner Edoardo 53, Milano y el objeto social es coincidente con el de la Sociedad dominante.

Con fecha 16 de febrero de 2023, la Sociedad constituyó la Sociedad dependiente RMT Magazzino, S.L.U con un capital social de 3 mil euros, suscrito íntegramente por Riba Mundo Tecnología, S.A. Dicha Sociedad dependiente se constituyó en el contexto de obtención de financiación por parte de ésta con una entidad inversora. En el contexto de esta operación, la Sociedad dominante suscribió un contrato, elevado a público con fecha de 10 de abril de 2023, para transmitir la totalidad de las participaciones a una entidad fiduciaria hasta la fecha de terminación o devolución de la financiación obtenida por parte de la Sociedad dependiente. Así, la entidad fiduciaria retiene legalmente la titularidad de las participaciones a efectos de garante ante la entidad financiadora de RMT Magazzino, S.L.U.

## RIBA MUNDO TECNOLOGÍA, S.A.

### MEMORIA DEL EJERCICIO 2024 (Expresado en miles de euros)

#### Información relativa a correcciones valorativas

En el ejercicio 2024 la Sociedad ha procedido a evaluar el deterioro de sus participaciones en la entidad, evaluando necesario realizar correcciones valorativas por un importe de 3.242 miles de euros (sin corrección valorativa en el ejercicio 2023), en base al rendimiento empresarial actual de la participada y ha determinado su importe recuperable en función del patrimonio neto de la entidad participada y de las plusvalías tácitas existentes en la fecha de la valoración.

#### 10. Activos financieros

El detalle de las partidas correspondientes a activos financieros, adicionales a los descritos en la Nota 9, incluidas en el balance al 31 de diciembre de 2024 y 2023 es el siguiente:

	Miles de euros	
	2024	2023
<b>Activos financieros</b>		
<i>No corrientes</i>		
Activos financieros con cambios en patrimonio neto		
Activos financieros a coste amortizado	203	104
	<b>203</b>	<b>104</b>
<i>Corrientes</i>		
Activos financieros con cambios en patrimonio neto	2.882	2.701
Activos financieros a coste amortizado	24.793	41.228
	<b>27.675</b>	<b>43.929</b>
<b>Total activos financieros</b>	<b>27.878</b>	<b>44.033</b>

#### Activos financieros a valor razonable con cambios en el patrimonio neto

Los activos financieros a valor razonable con cambios en el patrimonio neto se corresponden principalmente con inversiones que mantiene la Sociedad en instrumentos de patrimonio en fondos de inversión de títulos con cotización oficial en la zona euro y denominados en dicha moneda. Determinadas participaciones en fondos de inversión se encuentran pignoras en garantía de diversas líneas de descuento de efectos, líneas de financiación a la importación y préstamos concedidos por entidades financieras a la Sociedad (Nota 15).

La exposición máxima al riesgo de crédito a la fecha de presentación de la información es el valor razonable de los títulos clasificados como activos financieros a valor razonable con cambios en el patrimonio neto. Durante los ejercicios 2024 y 2023 no ha habido provisiones por pérdidas por deterioro del valor en los activos financieros a valor razonable con cambios en el patrimonio neto.

El movimiento durante el ejercicio de los Activos financieros a valor razonable con cambios en el patrimonio neto es el siguiente:

	Miles de euros	
	2024	2023
<b>Saldo inicial</b>	<b>2.701</b>	<b>2.341</b>
Altas	112	812
Bajas	-	(563)
Ganancias / (Pérdidas) netas transferidas al patrimonio neto	69	111
<b>Saldo final</b>	<b>2.882</b>	<b>2.701</b>



## RIBA MUNDO TECNOLOGÍA, S.A.

### MEMORIA DEL EJERCICIO 2024 (Expresado en miles de euros)

#### Activos financieros a coste amortizado

El detalle de los activos financieros a coste amortizado a largo y corto plazo es el siguiente:

	2024	Miles de euros 2023
<b>Activos no corrientes</b>		
Créditos a empresas (Nota 18)	-	-
Otros activos financieros	203	104
<b>Activos corrientes</b>		
Clientes por ventas y prestaciones de servicios	22.528	36.419
Deudores varios	2.090	3.009
Personal	-	-
Créditos a empresas (Nota 18)	-	1.575
Créditos a terceros	-	-
Otros activos financieros	175	225
<b>Total activos a coste amortizado</b>	<b>24.996</b>	<b>41.332</b>

Al 31 de diciembre de 2024 la Sociedad ha dado de baja los créditos con empresas del grupo a corto que mantenía, ya que, durante el ejercicio se ha producido la conversión de dicha deuda en participaciones de la entidad ePrice, S.r.l en el proceso de ampliación de capital de dicha sociedad (1.575 miles de euros al 31 de diciembre de 2023 a corto plazo) (Nota 9).

Las cuentas comerciales a cobrar se reconocen inicialmente al importe de la contraprestación que es incondicional a menos que contengan componentes financieros significativos, cuando se reconocen a valor razonable. La Sociedad mantiene las cuentas comerciales a cobrar con el objetivo de cobrar los flujos de efectivo contractuales y por tanto se valoran con posterioridad a coste amortizado usando el método el interés efectivo.

Debido a la naturaleza a corto plazo de las cuentas a cobrar corrientes, se considera que su importe en libros coincide con su valor razonable.

Puede encontrarse información sobre la exposición de la Sociedad al riesgo de crédito, riesgo de tipo de cambio y riesgo de tipo de interés (Nota 5.1).

Se considera que las cuentas a cobrar a clientes vencidas con antigüedad inferior a seis meses no han sufrido ningún deterioro de valor. A 31 de diciembre de 2024, había vencido cuentas a cobrar por importe de 563 miles de euros (a 31 de diciembre de 2023, 974 euros). Estos saldos se corresponden con clientes sobre los que no existe un historial de morosidad y sobre los que se han recibido cobros durante el ejercicio 2025. Por este motivo, no se considera que estos saldos tengan riesgo de cobrabilidad.

Por ello, al 31 de diciembre de 2024 y 2023 la Sociedad no ha registrado dotación por morosidad de las cuentas a cobrar. La Sociedad ha reconocido una pérdida por incobrable de 1.023 miles de euros reconocidos en el epígrafe de "Pérdidas, deterioro y variación de provisiones por operaciones comerciales" en la cuenta de pérdidas y ganancias (96,6 miles de euros en el ejercicio 2023).

#### 11. Existencias

La totalidad de existencias al 31 de diciembre de 2024 y 2023 se corresponden con existencias comerciales del sector de la electrónica de consumo. No existen formalizados compromisos firmes de compra y venta por importe significativo, ni contratos de futuro sobre las existencias, ni tampoco limitaciones de disponibilidad.

## RIBA MUNDO TECNOLOGÍA, S.A.

### MEMORIA DEL EJERCICIO 2024 (Expresado en miles de euros)

La Sociedad tiene formalizadas pólizas de seguros para cubrir los posibles riesgos a que están sujetas sus existencias, de tal forma que al 31 de diciembre de 2024 y 2023 dichas pólizas cubrían, totalmente, el valor neto contable en libros de las mismas.

La Sociedad no ha capitalizado gastos financieros, no mantiene contratos de futuro sobre existencias y no hay existencias en garantía ni embargadas. Al 31 de diciembre de 2024 y 2023, la Sociedad no mantiene provisiones por deterioro de existencias debido a la elevada rotación que tienen las existencias y el valor neto de realizable esperado de éstas.

Al cierre del ejercicio 2024 y 2023, el valor razonable de las existencias es superior al valor neto realizable.

Tal y como se encuentra descrito en la Nota 15, la Sociedad mantiene existencias en garantía en el contexto de la financiación obtenida a través de la Sociedad dependiente RMT Magazzino, S.L.U con una entidad de inversión tercera independiente. El importe a 31 de diciembre de 2024 sujeto a garantía por dicho préstamo asciende a 25.762 miles de euros (26.073 euros en 2023) (Nota 9, 15 y 18).

El importe registrado como anticipos a proveedores se trata de anticipos realizados a los principales proveedores de la Sociedad de productos electrónicos y de telecomunicaciones.

#### 12. Efectivo y otros activos líquidos equivalentes

Al cierre de los ejercicios 2024 y 2023 el saldo del epígrafe "Efectivo y otros activos líquidos equivalentes" del balance se corresponde, en su práctica totalidad, con los saldos líquidos disponibles de las cuentas corrientes mantenidas por la Sociedad en entidades financieras de reconocido prestigio, devengando durante ambos ejercicios intereses de acuerdo con tipos de mercado, que no resultan significativos en relación con las presentes cuentas anuales.

#### 13. Patrimonio Neto

El detalle del capital y prima de emisión de diciembre de 2024 y 2023 es el siguiente:

##### Capital y prima de emisión

El capital escriturado se compone de 2.300.000 acciones ordinarias al portador (nominativas; representadas por medio de anotaciones en cuenta) de 1 euros de valor nominal cada una, totalmente desembolsadas.

Con fecha de 9 de agosto de 2023, derivado de los acuerdos tomados por el proceso de admisión a cotización (Nota 1), se acordó aumentar el capital de la Sociedad con aportes dinerarios por un importe nominal de 268 miles de euros mediante la emisión y puesta en circulación de 268.000 nuevas acciones ordinarias, de la misma clase y series como las en circulación, a 1 euro de valor nominal cada una, con una prima de emisión unitaria de 18,7 euros y por un importe total de 5.011.600 euros.

No existen restricciones para la libre transmisibilidad de las mismas.

A 31 de diciembre de 2024 las sociedades que participan en el capital social en un porcentaje igual o superior al 10% son las siguientes:

Sociedad	2024	2023
Gioya 1218, S.L.	19,66%	36,00%

Al 31 de diciembre de 2024 un 12,14% de las acciones cotizan en la Bolsa Growth Euronext Milán (12,14% al 31 de diciembre de 2023).

## RIBA MUNDO TECNOLOGÍA, S.A.

### MEMORIA DEL EJERCICIO 2024 (Expresado en miles de euros)

La reserva por prima de emisión es de libre disposición.

#### Reservas

El detalle de las reservas y resultados de ejercicios anteriores al 31 de diciembre de 2024 y 2023 es el siguiente:

	2024	Miles de euros 2023
<b>Legal y estatutaria</b>		
Reserva legal	460	406
<b>Otras reservas</b>		
Reservas voluntarias	6.843	5.461
<b>Total reservas</b>	<b>7.303</b>	<b>5.867</b>

#### Reserva legal


De acuerdo con la Ley de Sociedades de Capital debe destinarse una cifra igual al 10% del beneficio del ejercicio a la reserva legal hasta que ésta alcance, al menos, el 20% del capital social. La reserva legal sólo podrá utilizarse para aumentar el capital social en la parte de su saldo que exceda del 10% del capital ya aumentado.

Salvo para la finalidad mencionada anteriormente, y mientras no supere el 20% del capital social, esta reserva sólo podrá destinarse a la compensación de pérdidas siempre que no existan otras reservas disponibles suficientes para este fin.

Al cierre del ejercicio 2024 esta reserva se encuentra parcialmente constituida (totalmente constituida al cierre del ejercicio 2023).

#### Reservas voluntarias

Las reservas voluntarias son de libre disposición.



## RIBA MUNDO TECNOLOGÍA, S.A.

### MEMORIA DEL EJERCICIO 2024 (Expresado en miles de euros)

#### 14. Pasivos financieros

El detalle de las partidas correspondientes a pasivos financieros incluidos en el balance al 31 de diciembre de 2024 y 2023, es el siguiente:

	Miles de euros	
	2024	2023
<b>Pasivos financieros</b>		
<i>No corrientes</i>		
Pasivos financieros a coste amortizado		
Deudas con entidades de crédito (Nota 15)	177	9.840
Otras deudas financieras (Nota 15)	2.265	2.265
Deudas con empresas del grupo y asociadas a largo plazo (Notas 15 y 18)	-	15.000
<i>Corrientes</i>		
Pasivos financieros a coste amortizado		
Deudas con entidades de crédito (Nota 15)	26.059	20.060
Otras deudas financieras (Nota 15)	462	4.534
Deudas con empresas del grupo y asociadas a corto plazo (Notas 15 y 18)	11.962	3.869
Acreeedores comerciales y otras cuentas a pagar	29.818	36.373
	<b>70.743</b>	<b>91.941</b>

El valor contable de las deudas corrientes se aproxima a su valor razonable, dado que el efecto del descuento no es significativo.

#### Acreeedores comerciales y otras cuentas a pagar

El detalle de Acreeedores comerciales y otras cuentas a pagar es el siguiente:

	Miles de euros	
	2024	2023
<b>Pasivos corrientes</b>		
Proveedores a corto plazo	28.221	35.093
Acreeedores varios	447	665
Personal (remuneraciones pendientes de pago)	242	200
Anticipos de clientes	908	415
<b>Total Acreeedores comerciales y otras cuentas a pagar</b>	<b>29.818</b>	<b>36.373</b>

#### 15. Deuda financiera

La composición de la deuda financiera es como sigue:

31/12/2024	Miles de euros		
	Corriente	No corriente	Total
Préstamos	21.847	177	22.024
Pólizas de crédito y otras líneas de financiación	16.229	-	16.229
Deudas con socios	462	2.265	2.727
	<b>38.538</b>	<b>2.442</b>	<b>40.980</b>

31/12/2023

Miles de euros

## RIBA MUNDO TECNOLOGÍA, S.A.

### MEMORIA DEL EJERCICIO 2024 (Expresado en miles de euros)

	Corriente	No corriente	Total
Préstamos	8.112	24.840	32.952
Pólizas de crédito y otras líneas de financiación	15.817	-	15.817
Deudas con socios	3.489	2.265	5.754
Otros pasivos financieros	1.045	-	1.045,00
	<b>28.463</b>	<b>27.105</b>	<b>55.568</b>

El valor razonable de la deuda financiera de la Sociedad no difiere significativamente de su importe en libros, dado que el interés a pagar está próximo a tipos actuales de mercado (Nota 14).

#### Deudas con entidades de crédito

La Sociedad mantiene al 31 de diciembre de 2024 y 2023 determinados préstamos cuyo importe global dispuesto asciende a 22.024 miles de euros y 32.377 miles de euros, respectivamente, siendo principalmente el importe por préstamos con entidades de crédito y con empresas del grupo. Los préstamos bancarios y con empresas del grupo tienen vencimiento último en el largo plazo y devengan intereses en función del Euribor más un diferencial de mercado.

Durante el ejercicio 2023 la Sociedad obtuvo financiación a través de la Sociedad dependiente RMT Magazzino, S.L.U, por un importe global de 21.300 miles de euros, que a su vez ha obtenido financiación por parte de un tercero independiente. El préstamo tiene por objetivo financiar las actividades de la operativa normal de Riba Mundo Tecnología, S.A. La financiación recibida se articula en dos tramos denominados "Inventories tranche" y "VAT tranche" de los cuales a 31 de diciembre de 2023 el importe recibido asciende a 15.000 y 6.300 miles de euros, respectivamente. Durante el ejercicio 2024 la Sociedad realizó una amortización completa del tramo denominado "VAT tranche". El vencimiento último de la totalidad del principal se producirá en el largo plazo, concretamente en 2030 y la misma devenga intereses pagaderos anualmente que se calculan en función de los niveles de venta alcanzados en relación con las existencias que se mantienen como garante de la operación (Nota 11). El importe de existencias sujeto a garantía por la financiación obtenida es aproximadamente el doble de lo financiado por parte de RMT Magazzino, S.L.U. a Riba Mundo Tecnología, S. A, siendo el importe sujeto a garantía al 31 de diciembre de 2024 de 25.762 miles de euros. Adicionalmente, las participaciones de RMT Magazzino, S.L.U han sido transferidas a un fiduciario tercero en concepto de garantía legal hasta el vencimiento de la financiación obtenida. Dicho préstamo se encuentra sujeto a ratios financieros y a 31 de diciembre de 2024 la Sociedad no cumple con dichas ratios y por tanto la deuda está clasificada como exigible a corto plazo. A 31 de diciembre de 2024 la Sociedad tiene clasificados 11.962 miles de euros en el epígrafe de deuda financiera a corto plazo por dicho préstamo.

Adicionalmente, la Sociedad mantiene dos préstamos con una entidad financiera cuyo importe global obtenido en el ejercicio 2022 fue de 10.000 miles de euros, los cuales devengan un tipo de interés de mercado y tienen vencimiento último a largo plazo. Los préstamos tienen un periodo de carencia de 2 años, devengando intereses durante este periodo. Dichos préstamos se encuentran sujetos a ratios financieros y a 31 de diciembre de 2024 la Sociedad no cumple correctamente con dichas ratios y por tanto la deuda está clasificada como exigible a corto plazo. A 31 de diciembre de 2024 la Sociedad tiene clasificados 9.375 miles de euros en el epígrafe de deuda financiera a corto plazo por dichos préstamos (10.000 miles de euros en el epígrafe de deuda financiera a largo plazo en el ejercicio 2023).

El resto de deuda se corresponde con 5 préstamos con diversas entidades bancarias y financieras, que devengan tipo de interés de mercado y tiene vencimiento último a largo plazo.

Adicionalmente, existen otras deudas otorgadas por determinados organismos públicos, principalmente el Instituto Valenciano de Finanzas (IVF) (Nota 7).

#### Pólizas de crédito y otras líneas de financiación



## RIBA MUNDO TECNOLOGÍA, S.A.

### MEMORIA DEL EJERCICIO 2024 (Expresado en miles de euros)

#### Pólizas de crédito y otras líneas de financiación

Durante los ejercicios 2024 y 2023 la Sociedad ha contratado diversas líneas de financiación a la explotación y líneas de financiación a la importación con un límite de disposición de 16.400 miles de euros en el ejercicio 2024 (16.400 miles de euros en el ejercicio 2023) siendo el importe dispuesto de 16.229 miles de euros (15.817 miles de euros en el ejercicio 2023), registrados en el pasivo corriente del balance adjunto.

Adicionalmente, al 31 de diciembre de 2024 y 2023, la Sociedad tiene pólizas de crédito concedidas con un límite de 1.333 miles de euros en el ejercicio 2024 (2.000 miles de euros en el ejercicio 2023), de los cuales ha dispuesto de 332 miles de euros (1.921 miles de euros en el ejercicio 2023). Asimismo, la Sociedad tiene saldos dispuestos de tarjetas bancarias por importe de 0 miles de euros (1 miles de euros en el ejercicio 2023).

Los préstamos, las pólizas de crédito y las líneas de financiación devengan un tipo de interés de acuerdo con el mercado financiero, estando todos ellos formalizados en euros. Durante el ejercicio 2024, el importe de intereses devengados ha ascendido a 5.103 miles de euros (3.914 miles de euros en el 2023), registrados en el epígrafe de "Gastos financieros" de la cuenta de pérdidas y ganancias adjuntas.

#### *Deudas con socios*

El saldo de la rúbrica "Otras deudas financieras" del pasivo corriente y no corriente del balance al 31 de diciembre de 2024 y 2023 adjunto, corresponde principalmente a préstamos concedidos por los accionistas de la entidad (Nota 19).

Durante el ejercicio 2024, el importe de intereses devengados por esta deuda ha ascendido a 166 miles de euros (441 miles de euros en el 2023), registrados en el epígrafe de "Gastos financieros" de la cuenta de pérdidas y ganancias adjuntas.

Los vencimientos de la deuda se presentan a continuación:

31/12/2024	2025		2026		2027		2028		2029	
	Valor en libros	Menor a 1 año	Más de 1 año y no más de 2 años	Más de 2 años y no más de 3 años	Más de 3 años y no más de 4 años	Más de 4 años y no más de 5 años	Más de 5 años			
Préstamos bancarios	22.024	21.847	177	-	-	-	-	-	-	-
Pólizas de crédito	16.229	16.229	-	-	-	-	-	-	-	-
Deudas con socios	2.671	462	-	-	-	-	-	-	-	2.265
Otros pasivos financieros	-	-	-	-	-	-	-	-	-	-
	<b>40.924</b>	<b>38.538</b>	<b>177</b>	<b>-</b>	<b>-</b>	<b>-</b>	<b>-</b>	<b>-</b>	<b>-</b>	<b>2.265</b>

**RIBA MUNDO TECNOLOGÍA, S.A.**

**MEMORIA DEL EJERCICIO 2024  
(Expresado en miles de euros)**

Pólizas de crédito	15.817	15.817	-	-	-	-	-
Deudas con socios	5.754	3.489	-	-	-	-	2.265
Otros pasivos financieros	1.045	1.045	-	-	-	-	-
	<b>55.568</b>	<b>28.463</b>	<b>179</b>	<b>150</b>	<b>119</b>	<b>9.375</b>	<b>17.282</b>

**16. Situación fiscal**

**Saldos corrientes con las administraciones públicas**

La composición de los saldos corrientes con las administraciones públicas al 31 de diciembre de 2024 y 2023, es la siguiente:

	Miles de euros			
	2024		2023	
	Saldos deudores	Saldos acreedores	Saldos deudores	Saldos acreedores
Hacienda Pública, por:				
Impuesto sobre Sociedades	-	31	188	-
Impuesto sobre el Valor Añadido	5.783	-	2.778	-
Impuesto sobre la renta personas físicas	-	49	-	70
Organismos de la Seguridad Social	-	152	-	61
<b>Total</b>	<b>5.783</b>	<b>232</b>	<b>2.966</b>	<b>131</b>

**Conciliación entre el resultado contable y el gasto por Impuesto sobre Sociedades**

La conciliación entre el resultado contable y el gasto (ingreso) por Impuesto sobre Sociedades de los ejercicios 2024 y 2023, es la siguiente:

	Miles de euros	
	2024	2023
Resultado contable antes de impuestos	(1.982)	2.114
Diferencias permanentes	5.387	106
Cuota al 25%	804	555
<b>Gasto / (Ingreso) por impuesto sobre beneficios</b>	<b>804</b>	<b>555</b>

El Impuesto sobre Sociedades corriente resultado de aplicar un tipo impositivo del 25% sobre la base imponible y aplicando una reserva de capitalización de 189 miles de euros. Las retenciones e ingresos a cuenta ascienden a 772 miles de euros (2023: 743 miles de euros). Al 31 de diciembre de 2024, la Sociedad ha registrado una cuenta a pagar por impuesto sobre sociedades de 31 miles de euros (2023: 188 miles de euros a devolver).

## RIBA MUNDO TECNOLOGÍA, S.A.

### MEMORIA DEL EJERCICIO 2024 (Expresado en miles de euros)

#### Ejercicios pendientes de comprobación y actuaciones inspectoras

Según establece la legislación vigente, los impuestos no pueden considerarse definitivamente liquidados hasta que las declaraciones presentadas hayan sido inspeccionadas por las autoridades fiscales o haya transcurrido el plazo de prescripción de cuatro años. Al cierre del ejercicio 2024 la Sociedad tiene abiertos a inspección por las autoridades fiscales todos los impuestos que le son de aplicación desde su constitución, es decir, los ejercicios 2024, 2023, 2022 y 2021.

Con fecha 10 de abril de 2024 se han iniciado procedimientos de inspección sobre el Impuesto sobre el Valor Añadido y la clasificación Arancelaria de ciertos productos referente a los ejercicios 2024, 2023, 2022 y 2021. Con fecha 27 de septiembre de 2024 se han resuelto ambas actuaciones con una propuesta de liquidación por un importe total de por un total de 5 miles de euros.

El Consejo de Administración de la Sociedad considera que se han practicado adecuadamente las liquidaciones de los impuestos, por lo que, aún en caso de que surgieran discrepancias en la interpretación normativa vigente por el tratamiento fiscal otorgado a las operaciones, los eventuales pasivos resultantes, en caso de materializarse, no afectarían de manera significativa a las presentes cuentas anuales.

#### 17. Ingresos y gastos

##### Transacciones en moneda extranjera

Los importes de las transacciones efectuadas en moneda extranjera son los siguientes:

	Miles de euros	
	2024	2023
	Dólar US	Dólar US
Compras	7.381	34.014
Ventas	6.904	13.110
Servicios recibidos	-	-
<b>Total</b>	<b>14.285</b>	<b>47.124</b>

##### Importe neto de la cifra de negocios

El importe neto de la cifra de negocios correspondiente a los ejercicios 2024 y 2023 se compone en su práctica totalidad a las ventas, tanto a minoristas como mayoristas, de productos electrónicos y cuyo devengo es un momento determinado.

La distribución del importe neto de la cifra de negocios correspondiente a los ejercicios 2024 y 2023, distribuida por mercados geográficos, es la siguiente:

	Miles de euros	
	2024	2023
Nacional	85.203	85.609
Comunitarias	358.388	277.452
Resto	20.114	71.111
<b>Total</b>	<b>463.705</b>	<b>434.172</b>

##### Consumo de mercaderías

El desglose de este epígrafe de las cuentas de pérdidas y ganancias, así como la distribución por mercados geográficos, es la siguiente de los ejercicios 2024 y 2023, es el siguiente:



## RIBA MUNDO TECNOLOGÍA, S.A.

### MEMORIA DEL EJERCICIO 2024 (Expresado en miles de euros)

	Miles de euros	
	2024	2023
Compras de mercaderías		
- Nacional	102.291	180.683
- Comunitarias	347.594	223.757
- Resto	6.569	20.077
Variación de existencias de mercaderías	(2.591)	(4.239)
Devoluciones de compras	(9.579)	(5.512)
Rappels por compras	(438)	(1.442)
<b>Total</b>	<b>443.846</b>	<b>413.324</b>

#### Gastos de personal

La composición del saldo de la partida "Gastos de personal" que aparece en las cuentas de pérdidas y ganancias de los ejercicios 2024 y 2023 adjuntas, es la siguiente:

	Miles de euros	
	2024	2023
Sueldos y salarios	3.062	2.763
Seguridad Social	616	566
Otros gastos sociales	9	7
<b>Total</b>	<b>3.687</b>	<b>3.336</b>

Al 31 de diciembre de diciembre de 2024 y 2023 la Sociedad no tiene indemnizaciones con empleados ni otros compromisos.

#### Servicios exteriores

La composición del saldo de este epígrafe de las cuentas de pérdidas y ganancias de los ejercicios 2024 y 2023 adjuntas, es la siguiente:

	Miles de euros	
	2024	2023
Arrendamientos y cánones (nota 8)	392	351
Reparaciones y conservación	23	29
Servicios de profesionales independientes	1464	2.502
Transportes	3850	4.103
Primas de seguros	1083	879
Servicios bancarios y similares	182	144
Publicidad, propaganda y relaciones públicas	588	767
Suministros	22	31
Otros servicios	302	443
<b>Total</b>	<b>7.906</b>	<b>9.249</b>



**RIBA MUNDO TECNOLOGÍA, S.A.**

**MEMORIA DEL EJERCICIO 2024**  
(Expresado en miles de euros)

**18. Operaciones y saldos con partes vinculadas**

**Operaciones con partes vinculadas**

El detalle de operaciones realizadas con partes vinculadas durante los ejercicios 2024 y 2023 es el siguiente:

2024				Miles de euros
Parte vinculada	Ventas de mercaderías	Compras de mercaderías	Gastos financieros	Compras de inmovilizado
Coinver Gestión Hungary KFT	11	7.761	-	-
Coinver Austria AT GmbH	122	34.316	-	-
ePrice, S.r.l.	452	15.723	-	-
DZ Capital Ltd	-	-	-	1.812
RMT Magazzino, S.LU (Nota 15)	-	-	1.823	-
4SAFE Ltd	6.658	-	-	-
Portobello S.P.A.	230	-	-	-
Lucky S.R.L.	5	-	-	-
F.G.C.V HOLDING	911	1.104	-	-

2023				Miles de euros
Parte vinculada	Ventas de mercaderías	Compras de mercaderías	Gastos financieros	Compras de inmovilizado
Coinver Gestión Hungary KFT	171	4.096	-	-
Coinver Austria AT GmbH	12	48.380	-	-
PB Online, S.r.l.	289	4.238	-	-
DZ Capital Ltd	-	-	-	1.886
RMT Magazzino, S.LU (Nota 15)	-	-	1.240	-
4SAFE Ltd	5.173	-	-	-
Portobello S.P.A.	6.478	-	-	-
Lucky S.R.L.	7	-	-	-
F.G.C.V HOLDING	710	2.552	-	-

**Saldos con partes vinculadas**

El detalle de saldos mantenidos con partes vinculadas durante los ejercicios 2024 y 2023 es el siguiente:

Saldos deudores

	Miles de euros	
	2024	2023
Coinver Austria AT GmbH	6	65
Lucky S.R.L.	1	-
ePrice S.r.l.	17	-
4SAFE Ltd.	636	-

## RIBA MUNDO TECNOLOGÍA, S.A.

### MEMORIA DEL EJERCICIO 2024 (Expresado en miles de euros)

#### Saldos acreedores

	Miles de euros	
	2024	2023
4SAFE Ltd.	-	2.026
Coinver Austria AT GmbH	66	12
Portobello, S.P.A	-	225
ePrice S.r.l	182	266
Lucky S.R.L	-	2

#### Créditos a empresas del grupo

	Miles de euros	
	2024	2023
ePrice S.r.l (Nota 10)	-	1.575

#### Deudas con empresas del grupo

	Miles de euros	
	2024	2023
RMT Magazzino, S.L.U (Nota 15)	11.962	18.869

Las entidades Coinver Gestión Hungary KFT, Coinver Austria AT GmbH y DZ Capital Ltd mantienen una relación de vinculación con la Sociedad dado que el accionista mayoritario de éstas es coincidente con el de la Sociedad. El resto de entidades son entidades vinculadas dado que miembros del consejo de administración y accionistas de la Sociedad son igualmente accionistas de éstas.

Las transacciones realizadas con partes vinculadas consisten en compras y ventas de mercaderías de la operativa normal de negocio de la Sociedad, las cuales se han realizado a valor de mercado. Adicionalmente, las compras de inmovilizado se corresponden con los desarrollos tecnológicos y altas del ejercicio del sistema de negocio de la Sociedad (Nota 6).

Los saldos corrientes mantenidos con empresas vinculadas reflejados en los epígrafes "Clientes por ventas y prestaciones de servicios" y "Acreedores varios" tienen su origen en transacciones de naturaleza comercial explicados anteriormente.

El saldo del epígrafe "Otros pasivos financieros" del pasivo al 31 de diciembre de 2024 recoge la financiación prestada a la Sociedad durante los ejercicios 2024 y 2023 por sus accionistas por importe de 2.727 miles de euros (5.754 miles de euros en el ejercicio 2023). Se corresponde con seis contratos con dos de sus accionistas, dichos contratos fueron formalizados durante 2021 y 2022. Determinados contratos tienen un vencimiento a largo plazo, principalmente a 10 años, siendo que el resto tienen un vencimiento a corto plazo.

Dichos contratos de préstamo devengan un tipo de interés anual de mercado, que ha supuesto un gasto devengado de 166 miles de euros en el ejercicio 2024 registrados en el epígrafe "Gastos financieros" de la cuenta de pérdidas y ganancias adjunta (441 miles de euros en el ejercicio 2023). De ellos, la totalidad se encuentran no satisfechos a 31 de diciembre de 2024, que se encuentran registrados en el epígrafe "Deudas a corto plazo - Otros pasivos financieros" del balance adjunto.

El saldo relacionado con deudas con empresas del grupo se debe a la financiación obtenida por parte de la Sociedad por parte de RMT Magazzino, S.L.U (Nota 15).

## RIBA MUNDO TECNOLOGÍA, S.A.

### MEMORIA DEL EJERCICIO 2024 (Expresado en miles de euros)

#### Retribución a los miembros del órgano de administración

Durante el ejercicio 2024, el importe devengado por los miembros del órgano de administración ha ascendido a 796 miles de euros en concepto de retribución por alta dirección (723 euros en el ejercicio 2023). Los miembros del órgano de administración de la Sociedad no han percibido remuneración alguna en concepto de participación en beneficios o primas. Tampoco han recibido acciones ni opciones sobre acciones durante el ejercicio, ni han ejercido opciones ni tienen opciones pendientes de ejercitar, no existiendo retribuciones por otros conceptos.

Al 31 de diciembre de 2024 y 2023, no existen créditos o anticipos concedidos al órgano de administración de la Sociedad, ni tampoco planes de pensiones u otros contratos similares suscritos por la Sociedad a su favor.

#### Retribución y préstamos al personal de alta dirección

La retribución percibida por la alta dirección en el ejercicio 2024 asciende a 652 miles de euros (591 miles de euros en el ejercicio 2023). Asimismo, no existe obligación alguna contraída por parte de la Sociedad en materia de pensiones, seguros de responsabilidad civil o de pago de primas de seguro de vida, respecto de los miembros de la alta dirección.

#### Información en relación con situaciones de conflicto de intereses de los administradores

En el deber de evitar situaciones de conflicto con el interés de la Sociedad, durante el ejercicio los administradores que han ocupado cargos en el órgano de administración han cumplido con las obligaciones previstas en el artículo 228 del texto refundido de la Ley de Sociedades de Capital. Asimismo, tanto ellos como las personas a ellos vinculadas, se han abstenido de incurrir en los supuestos de conflicto de interés previstos en el artículo 229 de dicha ley, excepto en los casos en que haya sido obtenida la correspondiente autorización.

### 19. Otra información

#### Personal

El número medio de personas empleadas en el curso de los ejercicios 2024 y 2023, distribuido por categorías profesionales y sexo, que no difiere de forma significativa de la plantilla al cierre del ejercicio, ha sido el siguiente:

#### Ejercicio 2024

	Número de empleados		
	Hombres	Mujeres	Total
Consejeros	5	-	5
Alta dirección	3	1	4
Administración y soporte	15	23	38
Almacén	24	3	27
<b>Total</b>	<b>47</b>	<b>27</b>	<b>74</b>

## RIBA MUNDO TECNOLOGÍA, S.A.

### MEMORIA DEL EJERCICIO 2024 (Expresado en miles de euros)

#### Ejercicio 2023

	Número de empleados		
	Hombres	Mujeres	Total
Consejeros	5	-	5
Alta dirección	3	1	4
Administración y soporte	15	24	39
Almacén	22	4	26
<b>Total</b>	<b>45</b>	<b>29</b>	<b>74</b>

Durante los ejercicios 2024 y 2023, la Sociedad no ha empleado a ninguna persona con discapacidad mayor o igual al treinta y tres por ciento.

#### Avales

Al 31 de diciembre de 2024, la Sociedad mantiene avales con diversas entidades financieras ante terceros por un importe total de 199 miles de euros (0 miles de euros en 2023). Dichos avales han sido obtenidos en el curso ordinario de las operaciones para garantizar el cumplimiento de las obligaciones asumidas por la Sociedad.

#### Honorarios de auditoría

Los honorarios relativos a los servicios de auditoría en el ejercicio 2024 prestados por el auditor de la Sociedad han ascendido a 96 miles de euros (85 miles de euros en 2023), así como por otros trabajos de auditoría y revisión por importe 20 miles de euros (15 en el 2023). Adicionalmente, se han prestado otros servicios por sociedades vinculadas al auditor durante el ejercicio 2024 por importe de 19 miles de euros (513 miles de euros en el ejercicio 2023).

#### Acuerdos fuera de balance

La Sociedad considera que no existen acuerdos que no figuren en el balance y sobre los que no se haya incorporado información en otra nota de la presente memoria, en su caso, que resulten significativos para determinar la posición financiera de la Sociedad.

#### Información sobre el periodo medio de pago a proveedores

A continuación, se detalla la información requerida por la Disposición adicional tercera de la Ley 15/2010, de 5 de julio (modificada a través de la Disposición final segunda de la Ley 31/2014, de 3 de diciembre) preparada conforme a la Resolución del ICAC de 29 de enero de 2016, sobre la información a incorporar en la memoria de las cuentas anuales en relación con el periodo medio de pago a proveedores en operaciones comerciales en los ejercicios 2024 y 2023:

	Días	
	2024	2023
Periodo medio de pago a proveedores	19	29
Ratio de operaciones pagadas	18	28
Ratio de operaciones pendientes de pago	33	37

**RIBA MUNDO TECNOLOGÍA, S.A.**

**MEMORIA DEL EJERCICIO 2024**  
**(Expresado en miles de euros)**

	Miles de euros	
	2024	2023
Total pagos realizados	447.319	411.752
Total pagos pendientes	14.040	21.365
Pagos realizados en plazo inferior a los máximos establecidos	411.533	411.752
Nº facturas pagadas en plazo inferior a los máximos establecidos	5.764	5015
% sobre el volumen total pagos	92,00%	95,07%
% sobre el total facturas	94,20%	95,96%

Conforme a la resolución del ICAC, para el cálculo del período medio de pago a proveedores se han tenido en cuenta las operaciones comerciales correspondientes a la entrega de bienes o prestaciones de servicios devengadas desde la fecha de entrada en vigor de la Ley 31/2014, de 3 de diciembre.

Los datos expuestos en el cuadro anterior sobre pagos a proveedores hacen referencia a aquellos que por su naturaleza son acreedores comerciales por deudas con suministradores de bienes y servicios, de modo que incluyen los datos relativos a la partida "Acreedores varios" del pasivo corriente del balance adjunto.

Se entiende por "período medio de pago a proveedores" el plazo que transcurre desde la entrega de los bienes o la prestación de los servicios a cargo del proveedor y el pago material de la operación.




## **RIBA MUNDO TECNOLOGÍA, S.A.**

### **MEMORIA DEL EJERCICIO 2024 (Expresado en miles de euros)**

El plazo máximo legal de pago aplicable a la Sociedad en el ejercicio 2024 según la Ley 11/2013 de 26 de julio, que desarrolla la Ley 3/2004, de 29 de diciembre, por la que se establecen medidas de lucha contra la morosidad en las operaciones comerciales, es de 30 días, excepto que exista un acuerdo entre las partes, en cuyo caso el plazo máximo sería de 60 días.

#### **Hechos posteriores**

Tal y como se describe en la nota 2 de las cuentas anuales, el 25 de enero de 2025 se produjo un incendio en el principal almacén de la Sociedad. Los principales impactos y consecuencias por este hecho significativo se encuentran descritos en la nota 2 anteriormente mencionada. Derivado de este hecho, el 24 de abril de 2025 la Sociedad notificó al Juzgado de lo Mercantil No 3 de Valencia la apertura de negociaciones con los acreedores según lo establecido en el Artículo 585 del Real Decreto 1/2020, de 5 de mayo que aprueba el texto refundido de la Ley Concursal en España. No han ocurrido otros hechos posteriores relevantes con excepción de los desglosados en la nota 2 de las cuentas anuales y lo mencionado anteriormente.



## **RIBA MUNDO TECNOLOGÍA, S.A.**

### **INFORME DE GESTIÓN DEL EJERCICIO 2024 (Expresado en miles de euros)**

#### **Evolución de los negocios y situación de la Sociedad**

Tratando de hacer una breve descripción de los acontecimientos más relevantes que han influido en los aspectos internos y externos de la Sociedad durante el ejercicio 2024, destacamos:

- El importe neto de la cifra de negocios ha ascendido a 463.705 miles de euros, correspondiéndose en su totalidad a la actividad de distribución de productos tecnológicos.
- El resultado de explotación del ejercicio ha ascendido a 6.331 miles de euros.

#### **Periodo medio de pago**

En base a la Disposición final segunda de la Ley 31/2014, de 3 de diciembre, por la que se modifica la Ley de Sociedades de Capital, el periodo medio de pago (PMP) a proveedores del ejercicio 2023 ha sido de 19 días.

#### **Evolución previsible de la Sociedad**

El Consejo de Administración de la Sociedad estima que a raíz del incendio sufrido el 25 de enero de 2025, la actividad se verá resentida para este ejercicio y los siguientes. Sin embargo, considera que se están implementando las medidas oportunas para mantener la necesaria rentabilidad de las operaciones y el equilibrio financiero y patrimonial con el que atender los compromisos adquiridos con terceros. Asimismo, se espera un crecimiento gradual y exponencial en los próximos ejercicios.

#### **Aspectos medioambientales**

Al 31 de diciembre de 2024, la Sociedad no tiene registrada provisión alguna por posibles riesgos medioambientales dado que estima que no existen contingencias significativas relacionadas con posibles litigios, indemnizaciones u otros conceptos. Adicionalmente, la Sociedad dispone de pólizas de seguros, así como de planes de seguridad que permitan asegurar razonablemente la cobertura de cualquier posible contingencia que se pudiera derivar de su actuación medioambiental.

#### **Actividades en materia de investigación y desarrollo**

No se han realizado actividades relevantes en materia de investigación y desarrollo durante el ejercicio 2024.

#### **Operaciones con participaciones propias**

No se han realizado operaciones con participaciones propias durante el ejercicio 2024.

#### **Uso de instrumentos financieros derivados**

No se ha producido el uso de instrumentos financieros por parte de la Sociedad que resulte relevante para la valoración de sus activos, pasivos, situación financiera y resultados, adicionales a aquellas operaciones descritas, en su caso, en la memoria de las cuentas anuales.



## **RIBA MUNDO TECNOLOGÍA, S.A.**

### **INFORME DE GESTIÓN DEL EJERCICIO 2024 (Expresado en miles de euros)**

#### **Personal**

En relación con el personal de la Sociedad, en el ejercicio 2024 la plantilla media de la Sociedad ha ascendido a 74 personas, cifra superior a la del ejercicio anterior, fruto del crecimiento e incremento de actividad que está experimentando la Sociedad. Adicionalmente, en cumplimiento de reglas en materia de igualdad y no discriminación y discapacidad, no existen aspectos relevantes a desglosar, adicionales a aquellos que, en su caso, figuran en la memoria anual del ejercicio.

#### **Información sobre naturaleza y nivel de riesgo de los instrumentos financieros**

La gestión de los riesgos financieros de la Sociedad está centralizada en la dirección financiera, la cual tiene establecidos los mecanismos necesarios para controlar la exposición a las variaciones en los tipos de interés y tipos de cambio, así como a los riesgos de crédito y liquidez. A continuación, se indican los principales riesgos financieros que impactan a la Sociedad:

##### **a) Riesgo de tipo de cambio:**

La Sociedad opera en el ámbito internacional y, por tanto, está expuesto a riesgo de tipo de cambio por operaciones con divisas, especialmente el dólar americano. El riesgo de tipo de cambio surge principalmente de transacciones comerciales. A 31 de diciembre de 2024 y 2023 no existen contratos de cobertura.

##### **b) Riesgo de precio:**


La Sociedad está expuesto principalmente al riesgo del precio de los bienes y servicios que adquiere y comercializa. La dirección de la Sociedad mantiene una gestión activa en la compra de sus productos a comercializar, así como en los precios para su posterior venta con el objetivo de minimizar las posibles variaciones de precios que se produzcan durante el ejercicio. La dirección no estima que se trate de un riesgo relevante para la operativa y normal funcionamiento de la Sociedad.

##### **c) Riesgo de tipo de interés de flujo de efectivo y de valor razonable:**

El riesgo de tipo de interés de la Sociedad surge de los recursos de préstamos concedidos por entidades de créditos y partes vinculadas. La política de la Sociedad consiste en obtener financiación de los propietarios, así como de entidades de crédito de reconocido prestigio.

La Sociedad analiza su exposición al riesgo de tipo de interés negociando los tipos de interés. La deuda financiera que mantiene la Sociedad es principalmente por pólizas de crédito con entidades bancarias al 31 de diciembre de 2024 y 2023 por lo que se estima que el riesgo de interés es limitado en línea con la naturaleza de esta financiación.

En base a los distintos escenarios, la Sociedad gestiona el riesgo de tipo de interés de los flujos de efectivo mediante la contratación de la financiación más adecuada en cada momento.



## **RIBA MUNDO TECNOLOGÍA, S.A.**

### **INFORME DE GESTIÓN DEL EJERCICIO 2024 (Expresado en miles de euros)**

#### **d) Riesgo de crédito:**

Con carácter general la Sociedad mantiene su tesorería y activos líquidos equivalentes en entidades financieras de reconocido prestigio. La Sociedad tiene contratados seguros de crédito sobre parte de sus cuentas a cobrar, considerando su experiencia histórica y la tipología de sus servicios y clientes.

El riesgo de crédito se gestiona por grupos. El riesgo de crédito surge de efectivo y equivalentes al efectivo y depósitos con bancos e instituciones financieras, así como de clientes, incluyendo cuentas a cobrar pendientes y transacciones comprometidas. En relación con los bancos e instituciones financieras, únicamente se aceptan entidades a las que se ha calificado de forma independiente elevado nivel de calidad crediticia.

Si a los clientes se les ha calificado de forma independiente, entonces se utilizan dichas calificaciones. En caso contrario, si no hay una calificación independiente, el control de crédito evalúa la calidad crediticia del cliente, teniendo en cuenta su posición financiera, la experiencia pasada y otros factores. Adicionalmente, la Sociedad tiene contratados seguros de crédito sobre parte de sus cuentas a cobrar, considerando su experiencia histórica y la tipología de sus servicios y clientes.

#### **e) Riesgo de liquidez:**


La Sociedad lleva a cabo una gestión prudente del riesgo de liquidez, fundada en el mantenimiento de suficiente efectivo, la disponibilidad de financiación mediante un importe suficiente de facilidades de crédito comprometidas y capacidad suficiente para liquidar posiciones de mercado.

Dado el carácter dinámico de los negocios subyacentes, el departamento de tesorería de la Sociedad tiene como objetivo mantener la flexibilidad en la financiación mediante la disponibilidad de líneas de crédito con entidades bancarias si fuese necesario.

La Dirección realiza un seguimiento de las previsiones de la reserva de liquidez de la Sociedad (que comprende las disponibilidades de crédito y el efectivo y equivalentes) en función de los flujos de efectivo esperados.

#### **Hechos posteriores**

Tal y como se describe en la nota 2 de las cuentas anuales, el 25 de enero de 2025 se produjo un incendio en el principal almacén de la Sociedad. Los principales impactos y consecuencias por este hecho significativo se encuentran descritos en la nota 2 anteriormente mencionada. Derivado de este hecho, el 24 de abril de 2025 la Sociedad notificó al Juzgado de lo Mercantil No 3 de Valencia la apertura de negociaciones con los acreedores según lo establecido en el Artículo 585 del Real Decreto 1/2020, de 5 de mayo que aprueba el texto refundido de la Ley Concursal en España. No han ocurrido otros hechos posteriores relevantes con excepción de los desglosados en la nota 2 de las cuentas anuales y lo mencionado anteriormente.



**RIBA MUNDO TECNOLOGÍA, S.A.**

**REFORMULACIÓN DE LAS CUENTAS ANUALES E INFORME DE GESTIÓN DEL EJERCICIO 2024**

**Reformulación de cuentas anuales e informe de gestión**

El Consejo de Administración de **Riba Mundo Tecnología, S.A.**, en fecha 29 de mayo de 2025, y en cumplimiento de los requisitos establecidos en el artículo 253 de la Ley de Sociedades de Capital y del artículo 37 del Código de Comercio, procede a reformular las cuentas anuales (balance, cuenta de pérdidas y ganancias, estado de flujos de efectivo, estado de cambios en el patrimonio neto y memoria) y el informe de gestión del ejercicio anual terminado el 31 de diciembre de 2024, los cuales vienen constituidos por los documentos anexos que preceden a este escrito.

El Consejo de Administración faculta al secretario consejero, el 29 de mayo de 2025, quién acepta, la firma del resto de hojas de la presente memoria de las Cuentas Anuales del ejercicio cerrado el 31 de diciembre de 2024, numeradas de la página 1 a la página 45, así como el Informe de Gestión, numerado de la página 1 a la página 3.

La firma de los miembros del consejo en estas hojas de formulación se va a realizar de la siguiente forma:



D. Marco Dezi  
Presidente



D. Andrea Dezi  
Consejero



D. Jose Piñera  
Secretario Consejero



D. Bernardo Maurizio  
Consejero

## Riba Mundo Tecnología, S.A. y sociedades dependientes

### REFORMULACIÓN DE LAS CUENTAS ANUALES CONSOLIDADAS E INFORME DE GESTIÓN CONSOLIDADO DEL EJERCICIO 2024

#### Reformulación de cuentas anuales consolidadas e informe de gestión consolidada

El Consejo de Administración de **Riba Mundo Tecnología, S.A.**, en fecha 29 de mayo de 2025, y en cumplimiento de los requisitos establecidos en el artículo 253 de la Ley de Sociedades de Capital y del artículo 37 del Código de Comercio, procede a reformular las cuentas anuales consolidadas (balance consolidado, estado de resultados consolidados, estado de flujos de efectivo consolidado, estado de cambios en el patrimonio neto consolidado y memoria consolidada) y el informe de gestión consolidado del ejercicio anual terminado el 31 de diciembre de 2024, los cuales vienen constituidos por los documentos anexos que preceden a este escrito.

El Consejo de Administración de la Sociedad dominante faculta al secretario consejero, el 29 de mayo de 2025, quién acepta, la firma del resto de hojas de la presente memoria de las Cuentas Anuales consolidadas del ejercicio cerrado el 31 de diciembre de 2024, numeradas de la página 1 a la página 55, así como el Informe de Gestión consolidado, numerado de la página 1 a la página 3.

La firma de los miembros del consejo en estas hojas de formulación se va a realizar de la siguiente forma:



---

D. Marco Dezi  
Presidente



---

D. Andrea Dezi  
Consejero



---

D. Jose Piñera  
Secretario Consejero



---

D. Bernardo Maurizio  
Consejero