

Riba Mundo Tecnología, S.A.

Informe de auditoría

Cuentas anuales consolidadas al 31 de diciembre de 2024

Informe de gestión consolidado



Informe de auditoría de cuentas anuales consolidadas emitido por un auditor independiente

A los accionistas de Riba Mundo Tecnología, S.A.:

Opinión

Hemos auditado las cuentas anuales consolidadas de Riba Mundo Tecnología, S.A. (la Sociedad dominante) y sus sociedades dependientes (el Grupo), que comprenden el balance a 31 de diciembre de 2024, la cuenta de resultados, el estado del resultado global, el estado de cambios en el patrimonio neto, el estado de flujos de efectivo y la memoria, todos ellos consolidados, correspondientes al ejercicio terminado en dicha fecha.

En nuestra opinión, las cuentas anuales consolidadas adjuntas expresan, en todos los aspectos significativos, la imagen fiel del patrimonio y de la situación financiera del Grupo a 31 de diciembre de 2024, así como de sus resultados y flujos de efectivo, todos ellos consolidados, correspondientes al ejercicio terminado en dicha fecha, de conformidad con las Normas Internacionales de Información Financiera, adoptadas por la Unión Europea (NIIF-UE), y demás disposiciones del marco normativo de información financiera que resultan de aplicación en España.

Fundamento de la opinión

Hemos llevado a cabo nuestra auditoría de conformidad con la normativa reguladora de la actividad de auditoría de cuentas vigente en España. Nuestras responsabilidades de acuerdo con dichas normas se describen más adelante en la sección *Responsabilidades del auditor en relación con la auditoría de las cuentas anuales consolidadas* de nuestro informe.

Somos independientes del Grupo de conformidad con los requerimientos de ética, incluidos los de independencia, que son aplicables a nuestra auditoría de las cuentas anuales consolidadas en España según lo exigido por la normativa reguladora de la actividad de auditoría de cuentas. En este sentido, no hemos prestado servicios distintos a los de la auditoría de cuentas ni han concurrido situaciones o circunstancias que, de acuerdo con lo establecido en la citada normativa reguladora, hayan afectado a la necesaria independencia de modo que se haya visto comprometida.

Consideramos que la evidencia de auditoría que hemos obtenido proporciona una base suficiente y adecuada para nuestra opinión.

*PricewaterhouseCoopers Auditores, S.L., Pº de la Alameda, 35 Bis, 46023 Valencia, España
Tel.: +34 963 036 900 / +34 902 021 111, Fax: +34 963 036 901, www.pwc.es*

Incertidumbre material relacionada con la empresa en funcionamiento

Llamamos la atención sobre la nota 2 de las cuentas anuales consolidadas que indica el impacto en las operaciones y situación de liquidez del Grupo derivado del incendio ocurrido en el principal almacén del Grupo el 25 de enero 2025, tras el cual la Sociedad dominante notificó el 24 de abril de 2025 al Juzgado de lo Mercantil No 3 de Valencia la apertura de negociaciones con los acreedores según lo establecido en el Artículo 585 del Real Decreto 1/2020, de 5 de mayo que aprueba el texto refundido de la Ley Concursal en España. Como se menciona en la nota 2, estos hechos o condiciones indican la existencia de una incertidumbre material que puede generar dudas significativas sobre la capacidad del Grupo para continuar como empresa en funcionamiento. Nuestra opinión no ha sido modificada en relación con esta cuestión.

Aspectos más relevantes de la auditoría

Los aspectos más relevantes de la auditoría son aquellos que, según nuestro juicio profesional, han sido considerados como los riesgos de incorrección material más significativos en nuestra auditoría de las cuentas anuales consolidadas del periodo actual. Estos riesgos han sido tratados en el contexto de nuestra auditoría de las cuentas anuales consolidadas en su conjunto, y en la formación de nuestra opinión sobre éstas, y no expresamos una opinión por separado sobre esos riesgos.

Además de la cuestión descrita en la sección *Incertidumbre material relacionada con la empresa en funcionamiento*, hemos determinado que los riesgos que se describen a continuación son los riesgos más significativos considerados en la auditoría que se deben comunicar en nuestro informe.

Aspectos más relevantes de la auditoría	Modo en el que se han tratado en la auditoría
--	--

Reconocimiento de ingresos ordinarios	
--	--

El Grupo ha reconocido 480.003 miles de euros como ingresos ordinarios del ejercicio 2024 procedentes fundamentalmente de la venta, al por mayor y al por menor, de productos tecnológicos.	Nuestro plan de auditoría se ha llevado a cabo considerando el entendimiento del ciclo de ingresos y cuentas a cobrar del Grupo, haciendo hincapié en el procedimiento de reconocimiento de ingresos.
---	---

El tratamiento contable aplicado por el Grupo en el registro contable de los ingresos se incluye en la nota 3.15 de la memoria consolidada adjunta.	Hemos evaluado el diseño e implementación de los controles que el Grupo utiliza para garantizar la integridad con la que se registran los ingresos.
---	---

Debido a la importancia de los ingresos por ventas en el contexto de las cuentas anuales consolidadas, identificamos el área de ingresos como un área que requiere especial atención, centrándonos en los juicios y criterios contables para el reconocimiento de los mismos y, particularmente, en relación a que los ingresos ordinarios procedentes de contratos con clientes se registran en el período correcto y corresponde a transacciones efectivamente realizadas.	Hemos realizado una búsqueda y análisis de asientos vinculados al proceso de ventas que se han considerado inusuales, así como la inclusión de elementos de impredecibilidad en algunas pruebas sustantivas.
--	--

	Hemos comprobado, mediante una prueba automática, realizada con el apoyo de nuestros especialistas, de la correcta contabilización de las ventas de productos tecnológicos registrados en el epígrafe de ingresos ordinarios procedentes de contratos con clientes, a través de la conciliación entre el sistema de gestión de negocio y el sistema de información financiera.
--	--

Aspectos más relevantes de la auditoría	Modo en el que se han tratado en la auditoría
---	---

Adicionalmente, se han diseñado pruebas sustantivas con un alcance suficiente que consisten principalmente en la comprobación de las transacciones de ingresos a través del pedido, la factura, el albarán asociado y el apropiado cobro y registro de las mismas.

Hemos comprobado, para una muestra de transacciones cercanas al cierre contable, el correcto registro del ingreso en función de las condiciones establecidas con los clientes.

Hemos verificado el saldo de clientes por ventas a 31 de diciembre de 2024, mediante la obtención y análisis, para una muestra de clientes, de la confirmación por parte de éstos del saldo registrado por el Grupo, así como la ejecución de procedimientos alternativos para aquellos que no contestaron a nuestra solicitud.

Como resultado de estos procedimientos no hemos observado excepciones materiales o incidencias significativas.

Párrafo de énfasis

Llamamos la atención respecto a la nota 21 de la memoria consolidada adjunta, donde se indica que el Grupo ha realizado durante el ejercicio 2024 transacciones significativas con entidades con accionistas comunes a los de la Sociedad dominante, o donde existen otras situaciones de vinculación, correspondientes a compras y ventas de mercaderías y a la compra de inmovilizado por desarrollos de aplicaciones informáticas. Adicionalmente, en esta misma nota se indica que el Grupo mantiene varios préstamos a largo y corto plazo con sus accionistas. Estas transacciones han sido registradas conforme a lo indicado en la nota 3.24 de la memoria consolidada adjunta, en la que se expone el juicio de los administradores al respecto. En este contexto, existe una incertidumbre en relación con cualquier interpretación distinta que pudiera derivarse. Nuestra opinión no ha sido modificada en relación con esta cuestión.

Otra información: Informe de gestión consolidado

La otra información comprende exclusivamente el informe de gestión consolidado del ejercicio 2024, cuya formulación es responsabilidad de los administradores de la Sociedad dominante y no forma parte integrante de las cuentas anuales consolidadas.

Nuestra opinión de auditoría sobre las cuentas anuales consolidadas no cubre el informe de gestión consolidado. Nuestra responsabilidad sobre el informe de gestión consolidado, de conformidad con lo exigido por la normativa reguladora de la actividad de auditoría de cuentas, consiste en evaluar e informar sobre la concordancia del informe de gestión consolidado con las cuentas anuales consolidadas, a partir del conocimiento del Grupo obtenido en la realización de la auditoría de las citadas cuentas, así como en evaluar e informar de si el contenido y presentación del informe de gestión consolidado son conformes a la normativa que resulta de aplicación. Si, basándonos en el trabajo que hemos realizado, concluimos que existen incorrecciones materiales, estamos obligados a informar de ello.

Sobre la base del trabajo realizado, según lo descrito en el párrafo anterior, la información que contiene el informe de gestión consolidado concuerda con la de las cuentas anuales consolidadas del ejercicio 2024 y su contenido y presentación son conformes a la normativa que resulta de aplicación.

Responsabilidad de los administradores de la Sociedad dominante en relación con las cuentas anuales consolidadas

Los administradores de la Sociedad dominante son responsables de formular las cuentas anuales consolidadas adjuntas, de forma que expresen la imagen fiel del patrimonio, de la situación financiera y de los resultados consolidados del Grupo, de conformidad con las NIIF-UE y demás disposiciones del marco normativo de información financiera aplicable al Grupo en España, y del control interno que consideren necesario para permitir la preparación de cuentas anuales consolidadas libres de incorrección material, debida a fraude o error.

En la preparación de las cuentas anuales consolidadas, los administradores de la Sociedad dominante son responsables de la valoración de la capacidad del Grupo para continuar como empresa en funcionamiento, revelando, según corresponda, las cuestiones relacionadas con empresa en funcionamiento y utilizando el principio contable de empresa en funcionamiento excepto si los citados administradores tienen intención de liquidar el Grupo o de cesar sus operaciones, o bien no exista otra alternativa realista.

Responsabilidades del auditor en relación con la auditoría de las cuentas anuales consolidadas

Nuestros objetivos son obtener una seguridad razonable de que las cuentas anuales consolidadas en su conjunto están libres de incorrección material, debida a fraude o error, y emitir un informe de auditoría que contiene nuestra opinión.

Seguridad razonable es un alto grado de seguridad, pero no garantiza que una auditoría realizada de conformidad con la normativa reguladora de la actividad de auditoría de cuentas vigente en España siempre detecte una incorrección material cuando existe. Las incorrecciones pueden deberse a fraude o error y se consideran materiales si, individualmente o de forma agregada, puede preverse razonablemente que influyan en las decisiones económicas que los usuarios toman basándose en las cuentas anuales consolidadas.

Como parte de una auditoría de conformidad con la normativa reguladora de la actividad de auditoría de cuentas vigente en España, aplicamos nuestro juicio profesional y mantenemos una actitud de escepticismo profesional durante toda la auditoría. También:

- Identificamos y valoramos los riesgos de incorrección material en las cuentas anuales consolidadas, debida a fraude o error, diseñamos y aplicamos procedimientos de auditoría para responder a dichos riesgos y obtenemos evidencia de auditoría suficiente y adecuada para proporcionar una base para nuestra opinión. El riesgo de no detectar una incorrección material debida a fraude es más elevado que en el caso de una incorrección material debida a error, ya que el fraude puede implicar colusión, falsificación, omisiones deliberadas, manifestaciones intencionadamente erróneas, o la elusión del control interno.
- Obtenemos conocimiento del control interno relevante para la auditoría con el fin de diseñar procedimientos de auditoría que sean adecuados en función de las circunstancias, y no con la finalidad de expresar una opinión sobre la eficacia del control interno del Grupo.
- Evaluamos si las políticas contables aplicadas son adecuadas y la razonabilidad de las estimaciones contables y la correspondiente información revelada por los administradores de la Sociedad dominante.

- Concluimos sobre si es adecuada la utilización, por los administradores de la Sociedad dominante, del principio contable de empresa en funcionamiento y, basándonos en la evidencia de auditoría obtenida, concluimos sobre si existe o no una incertidumbre material relacionada con hechos o con condiciones que pueden generar dudas significativas sobre la capacidad del Grupo para continuar como empresa en funcionamiento. Si concluimos que existe una incertidumbre material, se requiere que llamemos la atención en nuestro informe de auditoría sobre la correspondiente información revelada en las cuentas anuales consolidadas o, si dichas revelaciones no son adecuadas, que expresemos una opinión modificada. Nuestras conclusiones se basan en la evidencia de auditoría obtenida hasta la fecha de nuestro informe de auditoría. Sin embargo, los hechos o condiciones futuros pueden ser la causa de que el Grupo deje de ser una empresa en funcionamiento.
- Evaluamos la presentación global, la estructura y el contenido de las cuentas anuales consolidadas, incluida la información revelada, y si las cuentas anuales consolidadas representan las transacciones y hechos subyacentes de un modo que logran expresar la imagen fiel.
- Planificamos y ejecutamos la auditoría del Grupo para obtener evidencia suficiente y adecuada en relación con la información financiera de las entidades o de las unidades de negocio del Grupo como base para la formación de una opinión sobre las cuentas anuales consolidadas. Somos responsables de la dirección, supervisión y revisión del trabajo realizado para los fines de la auditoría del Grupo. Somos los únicos responsables de nuestra opinión de auditoría.

Nos comunicamos con los administradores de la Sociedad dominante en relación con, entre otras cuestiones, el alcance y el momento de realización de la auditoría planificados y los hallazgos significativos de la auditoría, así como cualquier deficiencia significativa del control interno que identificamos en el transcurso de la auditoría.

Entre los riesgos significativos que han sido objeto de comunicación a los administradores de la Sociedad dominante, determinamos los que han sido de la mayor significatividad en la auditoría de las cuentas anuales consolidadas del periodo actual y que son, en consecuencia, los riesgos considerados más significativos.

Describimos esos riesgos en nuestro informe de auditoría salvo que las disposiciones legales o reglamentarias prohíban revelar públicamente la cuestión.

PricewaterhouseCoopers Auditores, S.L. (S0242)



Carlos Clemente Collado (24027)

30 de mayo de 2025



PRICEWATERHOUSECOOPERS
AUDITORES, S.L.

2025 Núm. 30/25/01910

SELLO CORPORATIVO: 96,00 EUR

.....
Informe de auditoría de cuentas sujeto
a la normativa de auditoría de cuentas
española o internacional
.....

Riba Mundo Tecnología, S.A. y sociedades dependientes

Cuentas Anuales Consolidadas al 31 de diciembre de 2024 e
Informe de Gestión Consolidado del ejercicio 2024

Índice

1.	Información general	6
2.	Bases de presentación	6
3.	Resumen de políticas contables significativas	11
4.	Gestión del riesgo	25
4.1	Factores de riesgo financiero	25
4.2	Gestión del capital	29
5.	Combinaciones de negocios	31
6.	Activos intangibles	32
7.	Inmovilizado material	32
8.	Arrendamientos	35
9.	Activos financieros	36
10.	Inversiones contabilizadas por el método de la participación	38
11.	Existencias	38
12.	Otros activos corrientes	39
13.	Efectivo y equivalentes al efectivo	39
14.	Patrimonio neto	39
15.	Pasivos financieros	41
16.	Deuda financiera	41
17.	Saldos por impuestos e impuesto sobre las ganancias	44
18.	Partidas materiales del resultado	45
19.	Ingresos ordinarios	47
20.	Información por segmentos	47
21.	Información sobre partes vinculadas	50
22.	Conciliación de la deuda financiera	52
23.	Otra información	52
24.	Honorarios de auditores de cuentas	54
25.	Información sobre medio ambiente	54
26.	Hechos posteriores a la fecha de balance	54
	Evolución de los negocios y situación del Grupo	1
	Evolución previsible del Grupo	1
	Aspectos medioambientales	1
	Actividades en materia de investigación y desarrollo	1
	Operaciones con participaciones propias	1

Uso de instrumentos financieros derivados 1

Riba Mundo Tecnología, S.A. y sociedades dependientes

BALANCE CONSOLIDADO (Expresado en miles de euros)


	Notas	31.12.2024	31.12.2023
ACTIVOS			
Activos no corrientes			
Inmovilizado material	7	867	842
Activos por derecho uso	8	817	960
Activos intangibles	6	11.173	3.756
Inversiones contabilizadas por el método de la participación	10	-	1.397
Activos financieros a coste amortizado	9	394	103
Total activos no corrientes		13.251	7.058
Activos corrientes			
Existencias	11	30.138	26.990
Otros activos corrientes	12	5.191	9.753
Cuentas comerciales para cobrar y otras cuentas a cobrar	4,9 y 17	31.565	42.206
Activo por impuesto corriente		-	188
Activos financieros a valor razonable con cambios en otro resultado global	9	2.882	2.701
Otros activos financieros a coste amortizado	9	4.876	3.504
Efectivo y equivalentes al efectivo	13	8.605	16.612
Total activos corrientes		83.257	101.954
Total activos		96.508	109.012



Riba Mundo Tecnología, S.A. y sociedades dependientes

BALANCE CONSOLIDADO (Expresado en miles de euros)

	Notas	31.12.2024	31.12.2023
PASIVOS			
Pasivos no corrientes			
Deuda financiera	15 y 16	2.442	33.405
Pasivos por arrendamiento	8	550	755
Pasivos por impuesto diferido		25	25
Provisiones	3.20	527	25
Total pasivos no corrientes		3.544	34.210
Pasivos corrientes			
Cuentas comerciales y otras cuentas a pagar	15 y 17	36.138	36.093
Pasivos por contrato	4	908	415
Pasivo por impuesto corriente	17	207	-
Deuda financiera	15 y 16	41.792	24.593
Pasivos por arrendamiento	8	259	25
Total pasivos corrientes		79.304	61.126
Total pasivos		82.848	95.336
PATRIMONIO NETO			
Capital social	14	2.300	2.300
Prima de emisión	14	5.012	5.012
Reservas	14	6.222	5.643
Resultado del ejercicio	14	(1.542)	703
Otro resultado global	9	151	18
Socios externos	5	1.517	-
Total patrimonio neto		13.660	13.676
Total, patrimonio neto y pasivo		96.508	109.012



Riba Mundo Tecnología, S.A. y sociedades dependientes

ESTADO DE RESULTADOS CONSOLIDADOS (Expresado en miles de euros)

	Notas	31.12.2024	31.12.2023
Actividades continuadas			
Ingresos ordinarios	19	480.003	434.172
Aprovisionamientos	18	(454.592)	(413.474)
Gastos de explotación	18	(14.341)	(9.446)
Gastos de personal	18	(4.868)	(3.336)
Amortización del inmovilizado	6, 7 y 8	(2.105)	(1.034)
Deterioro y resultados por enajenaciones de inmovilizado	7 y 8	(467)	(1)
Otros ingresos		32	80
Otras ganancias / (pérdidas) – netas	18	439	127
Beneficio de explotación		4.101	7.088
Ingresos financieros		32	103
Gastos financieros	16	(5.613)	(4.839)
Diferencias de cambio		157	(271)
Resultado financiero		(5.424)	(5.007)
Participación en el resultado neto de asociadas y negocios conjuntos contabilizados por el método de la participación	10	(111)	(823)
Beneficio antes de impuestos		(1.434)	1.258
Impuesto sobre las ganancias	17	(804)	(555)
Beneficio del ejercicio	14	(2.238)	703
Beneficio atribuible a:			
Propietarios de la Sociedad		(1.542)	703
Socios externos	5	(696)	-
		(2.238)	703
Ganancias por acción del beneficio de las actividades que continúan atribuible a los tenedores de instrumentos ordinarios de patrimonio neto de la entidad:			
Ganancias básicas por acción		(0,68)	0,31
Ganancias diluidas por acción		(0,68)	0,31



Riba Mundo Tecnología, S.A. y sociedades dependientes

ESTADO DEL RESULTADO GLOBAL CONSOLIDADO (Expresado en miles de euros)

	Notas	31.12.2024	31.12.2023
Beneficio del ejercicio		(2.238)	703
Otro resultado global	9	133	111
Cambios en el valor razonable de inversiones en patrimonio neto a valor razonable con cambios en otro resultado global		133	111
Total resultado global del ejercicio	14	(2.105)	814
Total resultado global del ejercicio atribuible a:			
Propietarios de la Sociedad		(1.409)	814
Socios externos		(696)	-
Total resultado global del ejercicio atribuible a propietarios de la Sociedad surge de:			
Actividades que continúan		(1.409)	814
		(1.409)	814

ESTADO DE CAMBIOS EN EL PATRIMONIO NETO CONSOLIDADO (Expresado en miles de euros)

	Capital social (Nota 14)	Prima de emisión (Nota 14)	Reservas (Nota 14)	Resultado del ejercicio (Nota 14)	Socios externos (Nota 5)	Otro resultado global (Nota 9)	Total, patrimonio neto (Nota 14)
Resultado global del ejercicio				4.996	-	(93)	4.903
Operaciones con socios	-	-	(2.223)	-	-	-	(2.223)
Distribución de dividendos	-	-	(2.223)	-	-	-	(2.223)
Otras variaciones del patrimonio neto	-	-	2.566	(2.566)	-	-	-
Saldo a 31 de diciembre de 2022	2.032	-	430	4.996	-	(93)	7.365
Resultado global del ejercicio	-	-	-	703	-	111	814
Operaciones con socios	268	5.012	-	-	-	-	5.280
Aumentos de capital	268	5.012	-	-	-	-	5.280
Otras variaciones del patrimonio neto	-	-	5.213	(4.996)	-	-	217
Traspaso del resultado	-	-	4.996	(4.996)	-	-	-
Otras variaciones del patrimonio neto	-	-	217	-	-	-	217
Saldo a 31 de diciembre de 2023	2.300	5.012	5.643	703	-	18	13.676
Resultado global del ejercicio	-	-	-	(1.542)	(696)	133	(2.105)
Operaciones con socios	-	-	-	-	-	-	-
Aumentos de capital	-	-	-	-	-	-	-
Otras variaciones del patrimonio neto	-	-	579	(703)	2.213	-	2.089
Traspaso del resultado	-	-	703	(703)	-	-	-
Otras variaciones del patrimonio neto	-	-	(124)	-	2.213	-	2.089
Saldo a 31 de diciembre de 2024	2.300	5.012	6.222	(1.542)	1.517	151	13.660

Riba Mundo Tecnología, S.A. y sociedades dependientes

ESTADO DE FLUJOS DE EFECTIVO CONSOLIDADO (Expresado en miles de euros)

	Notas	31.12.2024	31.12.2023
1. Resultado del ejercicio antes de impuestos.		(1.434)	1.258
2. Ajustes del resultado.		9.012	7.145
a) Amortización del inmovilizado (+).	6, 7 y 8	2.105	1.034
b) Correcciones valorativas por deterioro (+/-).	4	1.023	367
c) Variación de provisiones (+/-).		-	26
e) Resultados por bajas y enajenaciones del inmovilizado (+/-).	7	467	(2)
f) Variación de valor razonable en instrumentos financieros (+/-).	10	-	713
g) Ingresos financieros (-).		(32)	(103)
h) Gastos financieros (+).	16	5.613	4.839
i) Diferencias de cambio (+/-).		(164)	271
3. Cambios en el capital corriente.		10.604	(27.983)
a) Existencias (+/-).	11	(2.913)	(13.045)
b) Deudores y otras cuentas a cobrar (+/-).	12	8.661	(18.779)
c) Otros activos corrientes (+/-).	12	4.647	(404)
d) Acreedores y otras cuentas a pagar (+/-).	15	1.147	4.245
f) Otros activos y pasivos no corrientes (+/-)	15	(938)	-
4. Otros flujos de efectivo de las actividades de explotación.		(6.386)	(6.050)
a) Pagos de intereses (-).	16	(5.613)	(4.839)
c) Cobros de intereses (+).		-	103
d) (Pagos) cobros por impuesto sobre beneficios (-/+).	17	(773)	(1.314)
I) FLUJOS DE EFECTIVO DE LAS ACTIVIDADES DE EXPLOTACIÓN		11.796	(25.631)
6. Pagos por inversiones (-).		(5.939)	(7.031)
a) Combinaciones de negocios	5	(2.071)	(1.083)
b) Inmovilizado intangible.	6	(3.648)	(2.688)
c) Inmovilizado material.	7	(220)	(651)
e) Otros activos financieros.	9	-	(2.609)
7. Cobros por desinversiones (+).		-	141
c) Inmovilizado material.	6	-	141
II) FLUJOS DE EFECTIVO DE LAS ACTIVIDADES DE INVERSIÓN		(5.939)	(6.890)
9. Cobros y pagos por instrumentos de patrimonio.	14	-	5.279
a) Emisión de instrumentos de patrimonio		-	5.279
10. Cobros y pagos por instrumentos de pasivo financiero.		(14.029)	27.695
a) Emisión		391.129	263.010
2. Deudas con entidades de crédito (+).	15 y 16	391.129	263.010
b) Devolución y amortización de:		(405.158)	(235.315)
2. Deudas con entidades de crédito (-).	15 y 16	(405.158)	(235.315)
11. Pagos por dividendos y remuneraciones de otros instrumentos de patrimonio.		-	-
III) FLUJOS DE EFECTIVO DE LAS ACTIVIDADES DE FINANCIACIÓN		(14.029)	32.974
IV) EFECTO DE LAS VARIACIONES DE LOS TIPOS DE CAMBIO		164	(271)
V) AUMENTO/DISMINUCIÓN NETA DEL EFECTIVO O EQUIVALENTES (+/-I+/-II+/-III+/- IV)		(8.008)	183
Efectivo o equivalentes al comienzo del ejercicio.	13	16.612	16.429
Efectivo o equivalentes al final del ejercicio.	13	8.605	16.612

Riba Mundo Tecnología, S.A. y sociedades dependientes

MEMORIA CONSOLIDADA DEL EJERCICIO 2024 (Expresado en miles de euros)

1. Información general

Riba Mundo Tecnología, S.A. (en adelante, la Sociedad o la Sociedad dominante) se constituyó con duración indefinida el 20 de septiembre de 2018, bajo denominación social Riba Mundo Tecnología, S.L., estando inscrita en el Registro Mercantil de Valencia. Su domicilio social y fiscal se encuentra en Loriguilla (Valencia), donde desarrolla su actividad.

Su objeto social, que coincide con la actividad principal realizada por la Sociedad y consiste en el comercio al por mayor y al por menor de ordenadores, equipos periféricos, programas informáticos, equipos electrónicos y de telecomunicaciones y sus componentes y aparatos electrodomésticos.

Su domicilio social y fiscal se encuentra en Loriguilla (Valencia), donde desarrolla su actividad.

En la Junta General de Socios con carácter Universal celebrada el 3 de mayo de 2023, se aprobó la transformación de la compañía a sociedad anónima, bajo la misma denominación, pero con las siglas "S.A."

Con fecha 26 de julio de 2023 se autorizó la admisión a cotización de las acciones de la Sociedad en el mercado Euronext Growth de Milán. En concreto, se autorizaron a cotización 279.200 acciones ordinarias a un precio inicial de cotización de 19,70 euros por acción, con un capital total recaudado de 5,5 millones de euros.

El 28 de julio de 2023 fue el primer día de cotización de las acciones de la Sociedad en el mercado Euronext Growth de Milán.

La Sociedad es cabecera de un grupo, en adelante "Grupo Riba Mundo" o "Grupo" compuesto por varias sociedades. El objeto social de las sociedades que integran el Grupo Riba Mundo es coincidente con el de la Sociedad dominante.

A efectos de la preparación de las cuentas anuales consolidadas, se entiende que existe un grupo cuando la dominante tiene una o más entidades dependientes, siendo éstas aquellas sobre las que la dominante tiene control, bien de forma directa o indirecta. Las bases de presentación y principios aplicados en la elaboración de las cuentas anuales consolidadas del Grupo se detallan en las Notas 2 y 3. Por su parte, las cuentas anuales consolidadas del ejercicio 2023 fueron formuladas por los administradores el 28 de marzo de 2024 y aprobadas por la Junta de Accionistas el 29 de junio de 2024.

Dadas las actividades a las que se dedica el Grupo, los administradores de la Sociedad dominante consideran que el mismo no tiene responsabilidades, gastos, activos, ni provisiones y contingencias de naturaleza medioambiental que pudieran ser significativos en relación con el patrimonio, la situación financiera y los resultados de este.

2. Bases de presentación

Las cuentas anuales consolidadas del Grupo Riba Mundo del ejercicio 2024, que se han obtenido a partir de los registros de contabilidad de la Sociedad Dominante y de las restantes integrantes del Grupo, fueron formuladas por el Consejo de Administración de la Sociedad Dominante en la reunión de su Consejo de Administración celebrado el 28 de marzo de 2025.

Las cuentas anuales consolidadas del Grupo Riba Mundo se han preparado de acuerdo con las Normas Internacionales de Información Financiera (en adelante "NIIF") adoptadas para su utilización en la Unión Europea (en adelante, "NIIF-UE") y las interpretaciones del Comité de Interpretación de las Normas Internacionales de Información Financiera (en adelante, "CINIIF"), aprobadas por los Reglamentos de la Comisión Europea y que están vigentes al 31 de diciembre de 2024. Del mismo modo, se han tenido en consideración la totalidad de los principios y normas contables y de los criterios de valoración de aplicación obligatoria, así como el Código de Comercio, la Ley de Sociedades de Capital y demás legislación mercantil que le es aplicable, de forma que muestran la imagen fiel del patrimonio y de la situación financiera del Grupo al 31 de diciembre de 2024 y del resultado de sus operaciones, de los cambios en el patrimonio neto y de los flujos de efectivo consolidados que se han producido en el Grupo en los ejercicios terminados en dichas fechas.



Riba Mundo Tecnología, S.A. y sociedades dependientes

MEMORIA CONSOLIDADA DEL EJERCICIO 2024 (Expresado en miles de euros)

La Sociedad dominante, a efectos estatutarios, y para dar cumplimiento a las obligaciones legales de información societaria, ha presentado sus cuentas anuales al 31 de diciembre de 2024 de acuerdo con la legislación mercantil vigente, recogida en el Código de Comercio reformado conforme a la Ley 16/2007, de 4 de julio, de reforma y adaptación de la legislación mercantil en material contable para su armonización internacional con base en la normativa de la Unión Europea, el RD 1514/2007, de 20 de noviembre (en adelante "PGC"), por el que se aprueba el Plan General de Contabilidad, modificado mediante el Real Decreto 1159/2010, de 17 de septiembre, y el Real Decreto 602/2016, de 2 de diciembre y por el Real Decreto 1/2021.

Reformulación de las presentes cuentas anuales

Derivado de los hechos significativos ocurridos el 25 de enero de 2025, descrito en la presente nota 2 (a continuación) y 26, el Consejo de Administración ha procedido a la reformulación de las presentes cuentas anuales en fecha de 29 de mayo de 2025.

Principio de empresa en funcionamiento

El 25 de enero de 2025, se produjo un incendio en el principal almacén de la Sociedad dominante en Loriguilla. Éste se originó en la zona central destinada al recogido de mercancías, pero fue controlado rápidamente por los bomberos, sin que se registraran heridos.

Se implementaron medidas desde el primer momento para reanudar las operaciones, utilizando almacenes externos y adaptando los procesos e infraestructura del Grupo a la nueva situación operacional. Adicionalmente, el 11 de febrero de 2025, la Sociedad dominante presentó un Expediente de Regulación Temporal de Empleo, afectando a una total de 45 empleados, lo que supone aproximadamente el 60% de la plantilla.

Tanto las existencias, como las instalaciones que resultaron dañadas se encontraban cubiertas por una póliza de seguros, que según las indagaciones llevadas a cabo por la dirección y el informe del perito de parte, el valor estimado de las existencias e instalaciones dañadas por el siniestro ascendería a un importe aproximado entre 25 y 26 millones de euros.

Con fecha 14 de mayo de 2025 el Grupo ha recibido el primer anticipo de la entidad aseguradora por importe de 10.000 miles de euros, lo que permitirá incrementar el volumen de las operaciones del Grupo. Los administradores estiman que el importe total a cobrar por parte de la aseguradora será similar al importe del siniestro indicado anteriormente.

Tal y como está descrito en la nota 16, las existencias garantizan una línea de crédito que supone la principal fuente de financiación del Grupo, el importe al que ascendía la deuda en el momento del siniestro es de 14.962 miles de euros. Por lo tanto, como consecuencia del incendio y la pérdida de las existencias, no se cumple con el nivel mínimo de garantía establecido en el contrato de dicha financiación.

Como consecuencia de la situación de liquidez y financiera del Grupo, la Sociedad dominante notificó el 24 de abril de 2025 al Juzgado de lo Mercantil No 3 de Valencia la apertura de negociaciones con los acreedores según lo establecido en el Artículo 585 del Real Decreto 1/2020, de 5 de mayo que aprueba el texto refundido de la Ley Concursal en España. Este procedimiento está realizado a efectos de negociar con los acreedores un plan de reestructuración de deuda, a efectos de asegurar la liquidez de la Sociedad en el corto y medio plazo.

En base a lo anterior, los administradores estiman que el Grupo retomará su actividad y equilibrio financiero en el corto plazo, y por tanto las presentes cuentas anuales consolidadas se han formulado según el principio de empresa en funcionamiento.



Riba Mundo Tecnología, S.A. y sociedades dependientes

MEMORIA CONSOLIDADA DEL EJERCICIO 2024 (Expresado en miles de euros)

Sin embargo, los administradores consideran que existe un escenario menos favorable con respecto a la continuidad de las operaciones por factores que se escapan a su control, como son la incertidumbre sobre la cuantía y el momento del cobro del importe total de la indemnización o la actuación de la entidad financiadora con respecto al pago de la deuda. Estos hechos representan una incertidumbre significativa que podría poner en tela de juicio la capacidad del Grupo para mantenerse como empresa en funcionamiento y, por tanto, para realizar sus activos y atender sus pasivos en el curso normal de su actividad. Las cuentas anuales consolidadas para el ejercicio finalizado el 31 de diciembre de 2024 no incluyen los ajustes que se producirían si el Grupo fuera incapaz de mantenerse como empresa en funcionamiento.

2.1 Convención de coste histórico

Las cuentas anuales consolidadas se han preparado sobre la base de coste histórico, excepto para ciertos activos y pasivos financieros que se valoran a su valor razonable.

El Grupo ha optado por mantener a coste histórico el inmovilizado material que mantiene, sin haber sido valorados a valor razonable o importe revalorizado. El Grupo no mantiene otros tipos de activos o pasivos que pudiesen estar afectos a estas normas de valoración y, por lo tanto, el resto se mantienen a coste histórico.

2.2 Comparación de la información

Las cuentas anuales consolidadas presentan a efectos comparativos, con cada una de las partidas del balance consolidado, de la cuenta de resultados consolidados, del estado de resultado global consolidado, del estado consolidado de cambios en el patrimonio neto, del estado consolidado de flujos de efectivo y de la memoria consolidada, además de las cifras consolidadas del ejercicio 2024, las correspondientes al ejercicio anterior.

2.3. Estimaciones y juicios significativos

En la preparación de estas cuentas anuales consolidadas se han utilizado estimaciones realizadas por el Consejo de Administración de la Sociedad dominante para valorar algunos de los activos, pasivos, ingresos, gastos y compromisos que figuran registrados en ellas. Principalmente estas estimaciones se refieren a:

- La evaluación de posibles pérdidas por deterioro de determinados activos (Nota 3.6 y 3.10).
- Estimaciones y juicios empleados en la consideración de control sobre determinadas entidades dependientes (Nota 3.1)
- Estimación sobre la aplicación del principio de empresa en funcionamiento (Nota 2)

A pesar de que estas estimaciones se han realizado sobre la base de la mejor información disponible a la fecha de formulación de estas cuentas anuales consolidadas, es posible que acontecimientos que puedan tener lugar en el futuro obliguen a modificarlas (al alza o a la baja) en los próximos ejercicios, lo que se realizaría, en su caso, de forma prospectiva reconociendo los efectos del cambio de estimación en el correspondiente estado de resultados consolidado futuro.

2.4. Normas, modificaciones e interpretaciones obligatorias para todos los ejercicios comenzados el 1 de enero de 2024

A continuación, se detallan las nuevas normas, modificaciones e interpretaciones obligatorias para todos los ejercicios comenzados el 1 de enero de 2024:

- NIIF 16 (Modificación) "Pasivo por arrendamiento en una venta con arrendamiento posterior": La NIIF 16 incluye requisitos sobre cómo contabilizar una venta con arrendamiento posterior en la fecha en que se lleva a cabo la transacción. Sin embargo, no especificaba cómo registrar la transacción después de esa fecha. Esta modificación explica cómo una empresa debe contabilizar una venta con arrendamiento posterior después de la fecha de la transacción.



Riba Mundo Tecnología, S.A. y sociedades dependientes

MEMORIA CONSOLIDADA DEL EJERCICIO 2024 (Expresado en miles de euros)

- NIC 1 (Modificación) "Clasificación de los pasivos como corrientes o no corrientes" y NIC 1 (Modificación) "Pasivos no corrientes con condiciones": Las modificaciones, adoptadas simultáneamente por la Unión Europea, aclaran que los pasivos se clasifican como corrientes o no corrientes, dependiendo de los derechos que existan al final del ejercicio sobre el que se informa. La clasificación no se ve afectada por las expectativas de la entidad o los hechos posteriores a la fecha de cierre del ejercicio (por ejemplo, la recepción de una renuncia o un incumplimiento del acuerdo). La modificación también aclara lo que quiere decir la NIC 1 cuando se refiere a la "liquidación" de un pasivo.

Adicionalmente, la modificación tiene como objetivo mejorar la información proporcionada cuando el derecho a diferir el pago de un pasivo está sujeto al cumplimiento de condiciones ("covenants") dentro de los doce meses posteriores al ejercicio sobre el que se informa.

Esta modificación es efectiva para los ejercicios que comiencen a partir del 1 de enero de 2024, y se aplica retrospectivamente de acuerdo con la NIC 8 "Políticas contables, cambios en las estimaciones contables y errores".

Las modificaciones mencionadas más arriba no tuvieron un impacto sobre los importes reconocidos en ejercicios anteriores y no se espera que afecten significativamente al ejercicio actual o ejercicios futuros.

- NIC 7 (Modificación) y NIIF 7 (Modificación) "Acuerdos de financiación de proveedores ("confirming")": El IASB ha modificado la NIC 7 y la NIIF 7 para mejorar los desgloses sobre los acuerdos de financiación de proveedores ("confirming") y sus efectos sobre los pasivos, los flujos de efectivo y la exposición al riesgo de liquidez de una empresa. La enmienda responde a las preocupaciones de los inversores de que los acuerdos de financiación de proveedores de algunas empresas no son lo suficientemente visibles.

El Grupo ha incluido los desgloses requeridos en las presentas cuentas anuales (Nota 15).

2.5. Normas, modificaciones e interpretaciones que todavía no han entrado en vigor, pero que se pueden adoptar con anticipación

- NIC 21 (Modificación) "Falta de convertibilidad": El IASB ha modificado la NIC 21 para añadir requisitos para ayudar a las entidades a determinar si una moneda es intercambiable por otra moneda y el tipo de cambio al contado a utilizar cuando no lo es. Cuando una moneda no se puede cambiar por otra moneda, es necesario estimar el tipo de cambio al contado en una fecha de valoración con el objetivo de determinar la tasa a la que se llevaría a cabo una transacción de intercambio ordenada en esa fecha entre participantes del mercado bajo las condiciones económicas prevaletientes.


Cuando una entidad aplica por primera vez los nuevos requerimientos, no está permitido reexpresar la información comparativa. En cambio, se requiere la conversión de los importes afectados a tipos de cambio al contado estimados en la fecha de aplicación inicial de la modificación, con un ajuste contra reservas.

Esta modificación es efectiva para los ejercicios que comiencen a partir del 1 de enero de 2025, si bien se permite la aplicación anticipada de la misma.

El Grupo tiene la intención de adoptar las normas, interpretaciones y modificaciones a las normas emitidas por el IASB, cuando entren en vigor, si le son aplicables. Aunque el Grupo está actualmente analizando su impacto, en función de los análisis realizados hasta la fecha, el Grupo estima que su aplicación inicial no tendrá un impacto significativo sobre sus cuentas anuales consolidadas.

2.6. Normas, interpretaciones y modificaciones a las normas existentes que no pueden adoptarse anticipadamente o que no han sido adoptadas por la Unión Europea

A la fecha de formulación de estas cuentas anuales consolidadas, el IASB y el Comité de Interpretaciones de NIIF habían publicado las normas, modificaciones e interpretaciones que se detallan a continuación, que están pendientes de adopción por parte de la Unión Europea.



Riba Mundo Tecnología, S.A. y sociedades dependientes

MEMORIA CONSOLIDADA DEL EJERCICIO 2024 (Expresado en miles de euros)

- NIIF 10 (Modificación) y NIC 28 (Modificación) "Venta o aportación de activos entre un inversor y sus asociadas o negocios conjuntos": Estas modificaciones aclaran el tratamiento contable de las ventas y aportaciones de activos entre un inversor y sus asociadas y negocios conjuntos que dependerá de si los activos no monetarios vendidos o aportados a una asociada o negocio conjunto constituyen un "negocio". El inversor reconocerá la ganancia o pérdida completa cuando los activos no monetarios constituyan un "negocio". Si los activos no cumplen la definición de negocio, el inversor reconoce la ganancia o pérdida en la medida de los intereses de otros inversores. Las modificaciones sólo aplicarán cuando un inversor venda o aporte activos a su asociada o negocio conjunto.

Originalmente, estas modificaciones a la NIIF 10 y la NIC 28 eran prospectivas y efectivas para los ejercicios anuales que comenzasen a partir de 1 de enero de 2016. No obstante, a finales del año 2015, el IASB tomó la decisión de posponer la fecha de vigencia de las mismas (sin fijar una nueva fecha concreta), ya que está planeando una revisión más amplia que pueda resultar en la simplificación de la contabilidad de estas transacciones y de otros aspectos de la contabilización de asociadas y negocios conjuntos.

- NIIF 18 "Presentación y desglose en los estados financieros": El IASB ha emitido una nueva norma sobre presentación y desglose en los estados financieros, que sustituye a la NIC 1 "Presentación de estados financieros". Muchos de los principios existentes en la NIC 1 se mantienen; no obstante, los nuevos conceptos clave introducidos en la NIIF 18 se relacionan con:
 - La estructura de la cuenta de pérdidas y ganancias, requiriendo la presentación de ciertos totales y subtotales específicos y exigiendo la clasificación de las partidas de la cuenta de pérdidas y ganancias en una de cinco categorías: operación, inversión, financiación, impuestos sobre las ganancias y operaciones discontinuadas;
 - Desgloses requeridos en los estados financieros para ciertas medidas de desempeño de las que se informa en los estados financieros (es decir, medidas de desempeño definidas por la dirección); y
 - Principios mejorados sobre agregación y desagregación que se aplican a los estados financieros principales y a las notas en general.

La NIIF 18 no cambia el reconocimiento o a la valoración de partidas en los estados financieros, pero podría cambiar lo que una entidad reporta como su "resultado de explotación".

Esta nueva norma es efectiva para los ejercicios que comiencen a partir del 1 de enero de 2027, incluso para los estados financieros intermedios, y se requiere una aplicación retrospectiva. Se permite su aplicación anticipada, si bien la norma está pendiente de aprobación por parte de la Unión Europea.

- NIIF 19 "Dependientes sin responsabilidad pública: Desgloses": Esta nueva norma ha sido desarrollada para permitir que las dependientes sin responsabilidad pública, con una matriz que aplica las normas NIIF en sus estados financieros consolidados, apliquen las normas NIIF con requisitos de desglose reducidos. La NIIF 19 es una norma voluntaria que las dependientes elegibles pueden aplicar al preparar sus propios estados financieros consolidados, separados o individuales, siempre que lo permita la legislación reguladora correspondiente. Estas dependientes continuarán aplicando los requisitos de reconocimiento, valoración y presentación de otras normas NIIF, pero pueden reemplazar los requisitos de desglose de esas normas con requisitos de desglose reducidos.

La nueva norma es efectiva para los ejercicios que comiencen a partir del 1 de enero de 2027. Se permite su aplicación anticipada, si bien la norma está pendiente de aprobación por parte de la Unión Europea.

- Modificaciones a NIIF 9 y NIIF 7 "Modificaciones a clasificación y valoración de instrumentos financieros": Estas modificaciones a NIIF 9 y NIIF 7 son para:
 - a) Aclarar la fecha de reconocimiento y baja en cuentas de algunos activos y pasivos financieros, con una nueva excepción para algunos pasivos financieros liquidados a través de un sistema de transferencia electrónica de efectivo;
 - b) Aclarar y añadir orientación adicional para evaluar si un activo financiero cumple con el criterio únicamente de pagos de principal e intereses;
 - c) Incorporar nuevos requerimientos de información a revelar para ciertos instrumentos con términos contractuales que pueden cambiar los flujos de efectivo (como algunos instrumentos con características vinculadas al logro de objetivos ambientales, sociales y de gobernanza (ESG)); y

Riba Mundo Tecnología, S.A. y sociedades dependientes

MEMORIA CONSOLIDADA DEL EJERCICIO 2024 (Expresado en miles de euros)

- d) Actualizar la información a revelar para los instrumentos de patrimonio designados a valor razonable con cambios en otro resultado global.

Las modificaciones del punto (b) son más relevantes para las instituciones financieras, si bien las modificaciones en (a), (c) y (d) son relevantes para todas las entidades.

Estas modificaciones son efectivas para los ejercicios que comiencen a partir del 1 de enero de 2026. Se permite su aplicación anticipada, si bien las modificaciones están pendientes de aprobación por parte de la Unión Europea.

Mejoras Anuales de la Norma NIIF® de Contabilidad. Volumen 11: Las modificaciones aplican a los ejercicios anuales que comiencen a partir de 1 de enero de 2026. El propósito de las modificaciones es evitar posibles confusiones surgidas de inconsistencias de redacción en la normativa, abordando cambios en las siguientes normas:

- NIIF 1 "Adopción por primera vez de las NIIF";
- NIIF 7 "Instrumentos financieros: Información a revelar";
- NIIF 9 "Instrumentos financieros";
- NIIF 10 "Estados financieros consolidados"; y
- NIC 7 "Estado de flujos de efectivo".

Modificaciones a NIIF 9 y NIIF 7 "Contratos que hacen referencia a la electricidad que depende de la naturaleza": Los contratos de electricidad dependientes de la naturaleza ayudan a las empresas a garantizar su suministro eléctrico a partir de fuentes como la energía eólica y solar. La cantidad de electricidad generada en virtud de estos contratos puede variar en función de factores incontrolables, como las condiciones meteorológicas.

Las modificaciones ayudan a las empresas a reflejar mejor estos contratos en los estados financieros y consisten en:

- Una aclaración de la aplicación de los requisitos de "uso propio";
- La posibilidad de aplicar la contabilidad de coberturas si estos contratos se utilizan como instrumentos de cobertura; y
- La adición de nuevos requisitos de desglose para permitir la comprensión del efecto de estos contratos sobre la información financiera de la empresa.

Estas modificaciones son efectivas para los ejercicios que comiencen a partir del 1 de enero de 2026. Se permite su aplicación anticipada, si bien las modificaciones están pendientes de aprobación por parte de la Unión Europea.

El Grupo tiene la intención de adoptar las normas, interpretaciones y modificaciones a las normas emitidas por el IASB, que no son de aplicación obligatoria en la Unión Europea, cuando entren en vigor, si le son aplicables. Aunque el Grupo está actualmente analizando su impacto, en función de los análisis realizados hasta la fecha, el Grupo estima que su aplicación inicial no tendrá un impacto significativo sobre sus cuentas anuales consolidadas.

3. Resumen de políticas contables significativas

Esta nota proporciona una relación de las políticas contables significativas adoptadas en la preparación de estas cuentas anuales consolidadas en la medida en que no se hayan revelado en otras notas. Estas políticas han sido aplicadas uniformemente para todos los ejercicios presentados, a menos que se señale otra cosa.

3.1 Sociedades dependientes

- (i) Homogeneización de partidas

Con objeto de presentar de forma homogénea las distintas partidas que componen las presentes cuentas anuales a 31 de diciembre de 2024, e han aplicado a todas las sociedades incluidas en la consolidación, los principios, normas de registro y valoración utilizados por la Sociedad Dominante del Grupo.

Todas las sociedades incluidas en el perímetro de consolidación cierran su ejercicio social el 31 de diciembre de cada año.

- (ii) Sociedades Dependientes



Riba Mundo Tecnología, S.A. y sociedades dependientes

MEMORIA CONSOLIDADA DEL EJERCICIO 2024 (Expresado en miles de euros)

Se consideran sociedades dependientes aquellas sobre las que Riba Mundo Tecnología, S.A. ejerce o puede ejercer, directa o indirectamente, su control, entendido como el poder de dirigir las políticas financieras y de explotación de una empresa para obtener beneficios económicos de sus actividades. Esta circunstancia se manifiesta, en general, aunque no únicamente, por la titularidad, directa o indirecta, del 50% o más de los derechos de voto de la sociedad dependiente. Las dependientes se consolidan desde la fecha en que se transfiere el control al grupo. Dejan de consolidarse a partir de la fecha en que cesa el control.

Con fecha 16 de febrero de 2023, la Sociedad constituyó la Sociedad dependiente RMT Magazzino, S.L.U. con un capital social de 3 mil euros, suscrito íntegramente por Riba Mundo Tecnología, S.A. Dicha sociedad dependiente se constituyó con el objetivo de obtener financiación por parte de ésta de una entidad inversora. En el contexto de esta operación, la Sociedad Dominante suscribió un contrato, elevado a público con fecha de 10 de abril de 2023, para transmitir la totalidad de las participaciones a una entidad fiduciaria hasta la fecha de terminación o devolución de la financiación obtenida por parte de la sociedad dependiente. Así, la entidad fiduciaria retiene legalmente la titularidad de las participaciones a efectos de garante ante la entidad financiadora de RMT Magazzino, S.L.U.

RMT Magazzino, S.L.U. no ha sido auditada, por no tener requerimientos para ello. Su domicilio y objeto social es coincidente con el de la Sociedad dominante.

Derivado de esta situación, y de acuerdo con la NIIF 10, la dirección del Grupo ha realizado un análisis sobre dicha inversión, a efectos de determinar si la Sociedad dominante mantiene control sobre la dependiente. Del análisis realizado, se ha concluido que existe control por parte de la Sociedad dominante, derivado de los derechos y obligaciones que mantiene y que se encuentran detallados en los acuerdos de financiación descritos en la Nota 16. Por ello, RMT Magazzino, S.L.U. ha sido considerada como una sociedad dependiente y consolidada bajo el método descrito.

A 31 de diciembre de 2023 la Sociedad dominante mantenía una inversión en la sociedad PB Online, S.r.l. clasificada como un negocio conjunto y contabilizada por el método de participación. El 27 de marzo de 2024 se autorizó por parte del consejo de administración de PB Online S.r.l. una ampliación de capital por un importe total de 4.133.718 euros, sobre el cual la Sociedad dominante suscribió un importe total de 3.670.591 euros, y la modificación de la denominación social a ePRICE IT, S.r.l., obteniendo así mismo el control de la Sociedad dependiente en dicha fecha. Así, el capital social de esta entidad es de 9.433.718 euros, siendo que la Sociedad dominante ostenta un 67% de la participación. Dicha ampliación se realizó mediante la conversión de los préstamos que mantenía la Sociedad dominante en PB Online, S.r.l. por importe de 1.602.271 euros y aportación dineraria por importe de 2.068.320 euros (Nota 5).

ePRICE IT, S.r.l. ha sido auditada al 31 de diciembre de 2024 y 2023 por Audirevi S.P.A auditores. Su domicilio fiscal es Viale Jenner Edoardo 53, Milano y el objeto social es coincidente con el de la Sociedad dominante.

3.2 Acuerdos conjuntos

El Grupo aplica la NIIF 11 a todos los acuerdos conjuntos. Bajo la NIIF 11 las inversiones en acuerdos conjuntos se clasifican como operaciones o negocios conjuntos. A cierre del ejercicio 2024 del Grupo no mantiene inversiones en acuerdos conjuntos. A cierre del ejercicio 2023 la Sociedad dominante mantenía una participación del 50% en una entidad (Nota 10). La Dirección realizó un análisis sobre dicha inversión, concluyendo que existía control conjunto por parte de los dos socios de la entidad, derivado de los derechos y obligaciones que mantenían ambas partes y que se encuentran detallados en los acuerdos y estatutos de la entidad asociada, y, por tanto, se clasificaba como un negocio conjunto.

Las participaciones en negocios conjuntos se contabilizan por el método de la participación, después de reconocerse inicialmente a coste en el balance consolidado.



Riba Mundo Tecnología, S.A. y sociedades dependientes

MEMORIA CONSOLIDADA DEL EJERCICIO 2024 (Expresado en miles de euros)

Bajo el método de la participación, las inversiones se reconocen inicialmente a coste y se ajustan a partir de entonces para reconocer en resultados la parte que le corresponde al Grupo de los resultados de la participada posteriores a la adquisición y en otro resultado global la parte del Grupo de los movimientos en otro resultado global de la participada. Los dividendos recibidos o por cobrar de las asociadas y negocios conjuntos se reconocen como una reducción en el importe en libros de la inversión.

Cuando la parte que le corresponde al Grupo de las pérdidas en una inversión contabilizada por el método de la participación iguala o excede su participación en dicha entidad, incluyendo cualquier otra cuenta a cobrar a largo plazo no garantizada, el Grupo no reconoce pérdidas adicionales, a menos que haya incurrido en obligaciones o hecho pagos en nombre de la otra entidad.

Las ganancias derivadas de transacciones entre el Grupo y sus asociadas se eliminan en función de la participación el Grupo en esas entidades. Las pérdidas no realizadas también se eliminan a menos que la transacción proporcione evidencia de deterioro del valor del activo transferido. Las políticas contables de las participadas contabilizadas por el método de la participación se cambian cuando es necesario para asegurar la uniformidad con las políticas adoptadas por la Sociedad.

Se comprueba el deterioro del valor del importe en libros de las inversiones contabilizadas por el método de la participación de acuerdo con la política descrita en la Nota 3.7.

3.3 Información financiera por segmentos

Los segmentos operativos se presentan de acuerdo con la presentación de información interna que se suministra a la máxima instancia de toma de decisiones operativas.

El Consejo de Administración de la Sociedad dominante ha designado un comité de dirección estratégica que evalúa el rendimiento y posición financiera del Grupo, y la toma de decisiones estratégicas. El comité de dirección estratégica, que se ha identificado como la máxima autoridad en la toma de decisiones operativas, consta de directivos comerciales, de operaciones y un directivo financiero.

En la Nota 19 de las presentes cuentas anuales consolidadas se refleja la información detallada por segmentos.

3.4 Conversión de moneda extranjera

1. *Moneda funcional y de presentación*

Las partidas incluidas en las cuentas anuales consolidadas de cada una de las entidades del grupo se valoran utilizando la moneda del entorno económico principal en el que opera la entidad ("la moneda funcional"). Las cuentas anuales consolidadas se presentan en miles de euros, que es la moneda funcional y de presentación de Riba Mundo Tecnología, S. A y de las sociedades consolidadas.

2. *Transacciones y saldos*

Las transacciones en moneda extranjera se convierten a la moneda funcional utilizando los tipos de cambio vigentes en las fechas de las transacciones. Las pérdidas y ganancias en moneda extranjera que resultan de la liquidación de estas transacciones y de la conversión de activos y pasivos monetarios denominados en moneda extranjera a los tipos de cambio de cierre se reconocen en el estado de resultados. Se difieren en otro resultado global si se refieren a coberturas de flujos de efectivo cualificadas y a coberturas de inversión neta cualificadas o son atribuibles a parte de la inversión neta en un negocio en el extranjero.

Las pérdidas y ganancias por diferencias de cambio relacionadas con deudas financieras se presentan en el estado de resultados, dentro de gastos financieros. El resto de las pérdidas y ganancias por diferencias de cambio se presentan en el estado de resultados en el epígrafe de "Diferencias de cambio".



Riba Mundo Tecnología, S.A. y sociedades dependientes

MEMORIA CONSOLIDADA DEL EJERCICIO 2024 (Expresado en miles de euros)

Las partidas no monetarias que se valoran a valor razonable en una moneda extranjera se convierten usando los tipos de cambio en las fechas en que se determinó el valor razonable. Las diferencias de conversión en activos y pasivos registrados a valor razonable se presentan como parte de la ganancia o pérdida en el valor razonable. Por ejemplo, las diferencias de conversión en activos y pasivos no monetarios tales como participaciones en el capital mantenidas a valor razonable con cambios en resultados se reconocen en el resultado del ejercicio como parte de la ganancia o la pérdida en el valor razonable y las diferencias de conversión en activos no monetarios tales como participaciones en capital clasificadas como a valor razonable con cambios en otro resultado global se reconocen en otro resultado global.

3.5 Combinaciones de negocio

El método contable de adquisición se usa para contabilizar todas las combinaciones de negocios, con independencia de si se adquieren instrumentos de patrimonio u otros activos. La contraprestación transferida para la adquisición de una dependiente comprende:

- los valores razonables de los activos transferidos,
- los pasivos incurridos con los anteriores propietarios del negocio adquirido,
- las participaciones en el patrimonio emitidas por el grupo,
- el valor razonable de cualquier activo o pasivo que resulte de un acuerdo de contraprestación contingente, y
- el valor razonable de cualquier participación en el patrimonio previa en la dependiente.

Los activos identificables adquiridos y los pasivos y pasivos contingentes asumidos en una combinación de negocios, con excepciones limitadas, se valoran inicialmente a sus valores razonables en la fecha de adquisición. El grupo reconoce cualquier participación no dominante en la entidad adquirida sobre una base de adquisición a valor razonable o por la parte proporcional de la participación no dominante de los activos identificables netos de la entidad adquirida.

Los costes relacionados con la adquisición se reconocen como gastos cuando se incurre en ellos.

El exceso de:

- la contraprestación transferida
- el importe de cualquier participación no dominante en la entidad adquirida, y
- el valor razonable en la fecha de adquisición de cualquier participación en el patrimonio previa en la entidad adquirida.

sobre el valor razonable de los activos netos identificables adquiridos se registra como fondo de comercio. Si esos importes son menores que el valor razonable de los activos netos identificables de la dependiente adquirida, la diferencia se reconoce directamente en resultados como una compra en condiciones muy ventajosas.

Cuando la liquidación de cualquier parte de la contraprestación en efectivo se difiere, los importes a pagar en el futuro se descuentan a su valor actual en la fecha del intercambio. El tipo de descuento usado es el tipo de interés incremental del endeudamiento de la entidad, siendo el tipo al que podría obtenerse un préstamo similar de una financiera independiente bajo términos y condiciones comparables.

La contraprestación contingente se clasifica como patrimonio neto o pasivo financiero. Los importes clasificados como un pasivo financiero se vuelven a valorar posteriormente a valor razonable con los cambios en el valor razonable reconocidos en resultados.

Si la combinación de negocios se realiza por etapas, el valor contable en la fecha de adquisición de la participación en el patrimonio de la adquirida previamente mantenida se valora nuevamente por su valor razonable en la fecha de adquisición, reconociendo cualquier ganancia o pérdida resultante en resultados.

3.6 Activos intangibles

Como norma general, el inmovilizado intangible se valora inicialmente por su precio de adquisición o coste de producción. Posteriormente, se valor a su coste minorado por la correspondiente amortización acumulada y, en su caso, por las pérdidas por deterioro que haya experimentado.



Riba Mundo Tecnología, S.A. y sociedades dependientes

MEMORIA CONSOLIDADA DEL EJERCICIO 2024 (Expresado en miles de euros)

Fondo de comercio

El fondo de comercio se valora como se describe en la nota 3.5. El fondo de comercio sobre adquisiciones de dependientes se incluye en activos intangibles. El fondo de comercio no se amortiza, pero se comprueba anualmente el deterioro del valor o con más frecuencia si eventos o cambios en las circunstancias indican que podría haberse deteriorado, y se registra a coste menos pérdidas por deterioro del valor acumuladas. Las ganancias y pérdidas por la venta de una entidad incluyen el importe en libros del fondo de comercio relacionado con la entidad vendida.

A efectos de comprobar el deterioro del valor, el fondo de comercio se distribuye entre las unidades generadoras de efectivo. La asignación se hace entre aquellas unidades generadoras de efectivo o grupos de unidades generadoras de efectivo que se espera que se beneficien de la combinación de negocios en que surgió el fondo de comercio. Las unidades o grupos de unidades se identifican al nivel más bajo al que se controla el fondo de comercio a efectos de gestión interna, que son los segmentos de explotación (nota 5).

Aplicaciones informáticas

El Grupo registra en esta cuenta los costes incurridos en la adquisición y desarrollo de programas de ordenador, incluidos los costes de desarrollo del sistema de negocio del Grupo.

Los gastos de mantenimiento de las aplicaciones informáticas se reconocen como gasto cuando se incurre en ellos. Los costes directamente relacionados con el desarrollo de las aplicaciones informáticas únicas e identificables controlados por el Grupo y que sea probable que vayan a generar beneficios económicos superiores a los costes durante más de un año, se reconocen como activos intangibles. Los costes relacionados con la adquisición y desarrollo de las aplicaciones informáticas incluyen los costes de consultores informáticos que tiene el Grupo para el desarrollo, principalmente, del sistema operativo del Grupo.

La amortización de las aplicaciones informáticas se realiza aplicando el método lineal durante un periodo de cinco años. La Dirección determina las vidas útiles estimadas y los correspondientes cargos por amortización para sus aplicaciones informáticas, basado en la vida y obsolescencia tecnológica esperada. Esto podría cambiar como consecuencia de innovaciones técnicas y tecnológicas. La Dirección incrementará el cargo por amortización cuando las vidas útiles sean inferiores a las vidas estimadas anteriormente o amortizará o eliminará activos obsoletos técnicamente o no estratégicos que se hayan abandonado.

3.7 Inmovilizado material

El inmovilizado material se contabiliza por su coste histórico menos la amortización y las pérdidas por deterioro acumuladas correspondientes, excepto en el caso de los terrenos, que no se amortizan y se presentan netos de las pérdidas por deterioro.

El coste histórico incluye los gastos directamente atribuibles a la adquisición de los elementos.

Los costes posteriores se incluyen en el importe en libros del activo o se reconocen como un activo separado, según corresponda, sólo cuando es probable que los beneficios económicos futuros asociados con el elemento vayan a fluir al Grupo y el coste del elemento pueda determinarse de forma fiable. El importe en libros de cualquier componente contabilizado como un activo separado se da de baja en cuentas cuando se sustituye. El resto de los gastos por reparaciones y mantenimiento se carga en el estado de resultados durante el ejercicio financiero en que se incurre en ellos.



Riba Mundo Tecnología, S.A. y sociedades dependientes

MEMORIA CONSOLIDADA DEL EJERCICIO 2024 (Expresado en miles de euros)

La amortización se calcula usando el método lineal, aplicando porcentajes de amortización anual calculados en función de los años de vida útil estimada y el valor residual de los respectivos bienes, según el siguiente detalle:

	Años de vida útil estimada
Construcciones	4 - 10
Instalaciones técnicas y maquinaria	10
Otras instalaciones, utillaje y mobiliario	10
Equipos para proceso de información	4 - 10
Otro inmovilizado	4 - 10

La Sociedad dominante desarrolla su actividad en inmuebles arrendados. Los desembolsos incurridos con motivo del acondicionamiento de inmuebles arrendados por la Sociedad dominante correspondientes, básicamente, a obras de reforma e inversiones en instalaciones fijas que se incorporan definitivamente a dichos inmuebles, se amortizan linealmente distribuyéndolos entre los años de vida útil estimada o plazo de duración del contrato de arrendamiento correspondiente, el menor, desde el momento de inicio de la actividad en cada uno de dichos inmuebles y se presentan, clasificados según su naturaleza, formando parte del epígrafe "Inmovilizado material" del balance consolidado.

El valor residual y la vida útil de los activos se revisan, y ajustan, si es necesario, en la fecha de cada balance consolidado.

El importe en libros de un activo se reduce de forma inmediata hasta su importe recuperable, si el importe en libros del activo es superior a su importe recuperable estimado (Nota 3.7).

Las pérdidas y ganancias por venta se determinan comparando los ingresos obtenidos con el importe en libros y se reconocen en el resultado del ejercicio. Cuando se venden activos revalorizados, es política de la Sociedad traspasar los importes incluidos en reservas respecto de esos activos a ganancias acumuladas.

3.8 Arrendamientos

Los arrendamientos se reconocen como un activo por derecho de uso y el correspondiente pasivo financiero equivalente al valor actual de los pagos fijos a realizar durante el plazo del arrendamiento, en la fecha en que el activo arrendado está disponible para usar por el Grupo. Cada pago por arrendamiento se asigna entre el pasivo y el gasto financiero. El gasto financiero se carga a resultados durante el periodo de arrendamiento a fin de producir un tipo de interés periódico constante sobre el saldo restante del pasivo para cada periodo. El activo por derecho de uso se amortiza durante la vida útil del activo o el plazo de arrendamiento, el menor de los dos, sobre una base línea.

Los activos por derechos de uso se presentan separadamente de otros activos en la línea "Activos por derecho de uso" del balance consolidado. Asimismo, los pasivos por arrendamientos se presentan en dos líneas separadas del balance consolidado, "Pasivos por arrendamiento" en Pasivos No Corrientes, por el pasivo que se cancelará en un periodo superior a 12 meses y "Pasivos por arrendamiento" en Pasivos Corrientes por la parte que se cancelará en los próximos 12 meses. El gasto por intereses en los pasivos financieros se presenta como un componente del gasto financiero en el estado de resultado del ejercicio.

Los activos por derecho de uso se valoran inicialmente a coste (que incluye el importe de la valoración inicial del pasivo, los costes directos iniciales incurridos. Que por lo general no son relevantes y cualquier pago por arrendamiento hecho antes o en el momento de inicio del contrato menos los incentivos recibidos), menos la amortización acumulada y las pérdidas por deterioro, y se ajustan para tener en cuenta cualquier nueva valoración de los pasivos por arrendamiento. La amortización de los derechos de uso es lineal en línea con el plazo de arrendamiento.

El Grupo aplica la NIC 36 "Deterioro de valor de activos no financieros", para determinar si un activo por derecho de uso está deteriorado y contabiliza cualquier pérdida del valor, tal y como se describe en la Nota 3.7.

Los pasivos por arrendamiento incluyen el valor actual neto de los siguientes pagos por arrendamiento:



Riba Mundo Tecnología, S.A. y sociedades dependientes

MEMORIA CONSOLIDADA DEL EJERCICIO 2024 (Expresado en miles de euros)

- pagos fijos (incluidos los pagos fijos en especie), menos cualquier incentivo de arrendamiento a cobrar,
- los pagos variables por arrendamiento que dependen de un índice o un tipo, inicialmente valorados con arreglo al índice o tipo en la fecha de comienzo,
- importes que se espera que abone el arrendatario en concepto de garantías del valor residual,
- el precio de ejercicio de una opción de compra si el arrendatario tiene la certeza razonable de que ejercerá esa opción,
- pagos de penalizaciones por rescisión del arrendamiento, si el plazo del arrendamiento refleja el ejercicio por el arrendatario de esa opción, y
- Los pagos por arrendamiento a realizarse bajo opciones de prórroga razonablemente ciertas también se incluyen en la valoración del pasivo.

Los pagos por arrendamiento variables, que no dependen de un índice o una tasa, no se incluyen en la valoración del pasivo por arrendamiento y el derecho de uso del activo, se registran como un gasto operativo a medida en que se devengan.

Los pagos por arrendamiento se asignan entre principal y coste financiero. El coste financiero se carga a resultados durante el periodo de arrendamiento de forma que produzcan un tipo de interés periódico constante sobre el saldo restante del pasivo para cada periodo.

El Grupo mide nuevamente el pasivo por arrendamiento (y hace el correspondiente ajuste en el derecho de uso) cuando:

- Se produce un cambio en el plazo del arrendamiento o, en su caso, un cambio significativo en los hechos y circunstancias que resulta en un cambio en la evaluación del ejercicio de una opción de compra, en cuyo caso el pasivo por arrendamiento se valora descontando los pagos revisados con la tasa de descuento revisada.
- Se produce un cambio en los pagos por arrendamiento futuros procedente de un cambio en un índice o una tasa,
- Se modifica un contrato de arrendamiento y dicha modificación no se contabiliza como un arrendamiento separado, en este caso se medirá nuevamente el pasivo por arrendamiento descontando los pagos por arrendamiento revisados aplicando una tasa de descuento revisada.

La aplicación de la NIIF 16 requiere juicios significativos sobre ciertas estimaciones clave, tales como la determinación del plazo de arrendamiento y la tasa de interés incremental.

El plazo de los arrendamientos se determina como el periodo no cancelable. En el caso de que se tenga una opción unilateral de ampliación o terminación y exista certeza razonable de que se ejercerá dicha opción se considerará también el correspondiente plazo de ampliación o terminación anticipada.

Para la determinación del plazo de arrendamiento se evalúa si el arrendatario tiene la certeza razonable de que ejercerá la opción de prorrogar un arrendamiento, o de que no ejercerá la opción de rescindir el mismo. La Sociedad determina el plazo de arrendamiento como el periodo no revocable del arrendamiento más aquellas opciones de prórroga o cancelación sobre las que exista una certeza razonable de ejecución, para lo que se consideran los siguientes aspectos:

- Los costes relacionados con la finalización del contrato
- La importancia del activo arrendado para las operaciones de la Sociedad
- Las condiciones que es necesario cumplir para que se puedan ejercer o no las opciones

El valor presente del pasivo por arrendamiento se determina utilizando el tipo de interés implícito en el arrendamiento, y si éste no puede determinarse fácilmente, el arrendatario utilizará su tipo de interés incremental del endeudamiento. Dada la dificultad de determinar el tipo de interés implícito de cada arrendamiento, el Grupo utiliza su tipo de interés incremental, siendo el tipo que el arrendatario individual tendría que pagar para pedir prestados los fondos necesarios para obtener un activo de valor similar al activo por derecho de uso en un entorno económico similar con términos, garantías y condiciones similares.

Para determinar el tipo incremental de endeudamiento, la Dirección de la Sociedad dominante usa financiación reciente de terceras partes recibida por el arrendatario como punto de partida, ajustada por los cambios en las condiciones de financiación desde que se recibió la financiación de terceros.



Riba Mundo Tecnología, S.A. y sociedades dependientes

MEMORIA CONSOLIDADA DEL EJERCICIO 2024 (Expresado en miles de euros)

Si se encuentra disponible para el arrendatario individual un tipo de préstamo amortizable fácilmente observable (a través de financiamiento reciente o datos de mercado) que tenga un perfil de pago similar al del arrendamiento, entonces el Grupo usa ese tipo como punto de partida para determinar el tipo incremental de endeudamiento.

Los pagos asociados con arrendamientos a corto plazo y todos los arrendamientos de activos de poco valor se reconocen sobre una base lineal como un gasto en resultados. Los arrendamientos a corto plazo son arrendamientos con un plazo de arrendamiento de 12 meses o menos sin opción de compra. Los activos de valor reducido incluyen equipo informático, elementos pequeños de mobiliario de oficina y utillaje de la Sociedad dominante.

La Sociedad dominante está expuesta a potenciales incrementos futuros en los pagos variables por arrendamiento basados en un índice o tipo, que no están incluidos en el pasivo por arrendamiento hasta que tienen efecto. Cuando los ajustes a los pagos por arrendamiento basados en un índice o un tipo tienen efecto, el pasivo por arrendamiento se evalúa de nuevo y se ajusta contra el activo por derecho de uso.

Los pagos asociados con arrendamientos a corto plazo y arrendamientos de escaso valor se reconocen como un gasto operativo en resultados sobre una base lineal en la vida del contrato. Arrendamientos a corto plazo son arrendamientos con un plazo de arrendamiento de 12 meses o menos. Los activos de escaso valor se consideran a aquellos con un valor aproximado inferior a 5 miles de euros y se corresponden principalmente con elementos de maquinaria y elementos de transporte.

Las opciones de ampliación y finalización están incluidas en una serie de arrendamientos. Estos términos se utilizan para maximizar la flexibilidad operativa en términos de gestionar los activos usados en las operaciones de l Grupo. La mayoría de las opciones de ampliación y finalización mantenidas son ejercitables sólo por el Grupo y no por el respectivo arrendador.

3.9 Pérdidas por deterioro del valor de activos no financieros

Los activos no financieros de vida útil definida se someten a comprobaciones de deterioro del valor siempre que algún suceso o cambio en las circunstancias indique que el importe en libros puede no ser recuperable. Se reconoce una pérdida por deterioro del valor por el importe por el que el importe en libros del activo excede su importe recuperable. El importe recuperable es el mayor entre el valor razonable de un activo menos los costes de enajenación y el valor en uso. A efectos de evaluar las pérdidas por deterioro del valor, los activos se agrupan a los niveles más bajos para los que hay flujos de entrada de efectivo identificables por separado que sean en gran medida independientes de los flujos de entrada de efectivo de otros activos o grupos de activos (unidades generadoras de efectivo). Las pérdidas por deterioro del valor de activos no financieros se revisan para su posible reversión al final de cada ejercicio sobre el que se informa.

El Grupo no tiene contabilizados en su balance consolidado activos intangibles de vida útil indefinida.

3.10 Existencias

Las existencias se corresponden en su totalidad a mercaderías y se valoran al menor valor entre su precio de adquisición o valor neto realizable. Los descuentos comerciales, las rebajas obtenidas, otras partidas similares y los intereses incorporados al nominal de los débitos se deducen en la determinación del precio de adquisición. Se incluye además como menor precio de la compra los descuentos por pronto pago, figuren o no en factura.

El valor neto realizable representa la estimación del precio de venta menos todos los costes estimados para su comercialización, venta y distribución.

En la asignación de valor a sus inventarios se utiliza el método de primera entrada-primera salida (en adelante, FIFO), si bien el impacto contable que resultaría de aplicar del coste medio ponderado no sería significativo.

El Grupo efectúa las oportunas correcciones valorativas, reconociéndolas como un gasto en el estado de resultados cuando el valor neto realizable de las existencias es inferior a su precio de adquisición.

3.11 Efectivo y equivalentes al efectivo

El efectivo y equivalentes al efectivo incluyen el efectivo en caja, los depósitos a la vista en entidades de crédito, otras inversiones a corto plazo de gran liquidez con un vencimiento original de tres meses o menos que son fácilmente convertibles en importes determinados de efectivo y que están sujetas a un riesgo poco significativo de



Riba Mundo Tecnología, S.A. y sociedades dependientes

MEMORIA CONSOLIDADA DEL EJERCICIO 2024 (Expresado en miles de euros)

cambios en el valor, y los descubiertos bancarios. En el balance consolidado, los descubiertos bancarios se clasifican como deuda financiera en el pasivo corriente.

3.12 Inversiones y otros activos financieros

i. Clasificación

El Grupo clasifica sus activos financieros en las siguientes categorías de valoración:

- aquellos que se valoran con posterioridad a valor razonable (ya sea con cambios en resultados o en otro resultado global), y
- aquellos que se valoran a coste amortizado.

De acuerdo con la NIIF 9, la clasificación de los activos financieros depende del modelo de negocio de la entidad para gestionar los activos financieros y de los términos contractuales de los flujos de efectivo.

Para los activos valorados a valor razonable, las ganancias y pérdidas se registrarán en resultados o en otro resultado global. Para las inversiones en instrumentos de patrimonio que no se mantienen para negociación, esto dependerá de si el Grupo realizó una elección irrevocable en el momento del reconocimiento inicial para contabilizar la inversión en patrimonio a valor razonable con cambios en otro resultado global.

El Grupo reclasifica las inversiones en activos financieros cuando y solo cuando cambia su modelo de negocio para gestionar esos activos. Durante los ejercicios 2024 y 2023 no se han producido reclasificaciones de activos financieros.

ii. Reconocimiento y baja en cuentas

Las compras y ventas convencionales de activos financieros se reconocen en la fecha de negociación, que es la fecha en que el Grupo se compromete a comprar o vender el activo. Los activos financieros se dan de baja en cuentas cuando expiran o se ceden los derechos a recibir flujos de efectivo de los activos financieros y la Sociedad ha transferido sustancialmente todos los riesgos y beneficios inherentes a la propiedad, tales como en cesiones de créditos comerciales en operaciones de "factoring sin recurso" en las que el Grupo no retiene ningún riesgo relevante. Al 31 de diciembre de 2024 la Sociedad había dado de baja saldos por este concepto por importe de 10.562 miles de euros (7.543 miles de euros 2023).

iii. Valoración

En el momento de reconocimiento inicial, el Grupo valora un activo financiero a su valor razonable más, en el caso de un activo financiero que no sea a valor razonable con cambios en resultados (VRR), los costes de la transacción que sean directamente atribuibles a la adquisición del activo financiero. Los costes de la transacción de activos financieros registrados a valor razonable con cambios en resultados se reconocen como gastos en resultados.

Los activos financieros con derivados implícitos se consideran en su totalidad al determinar si sus flujos de efectivo son únicamente el pago de principal e intereses.

Instrumentos de deuda

La valoración posterior de los instrumentos de deuda depende del modelo de negocio del Grupo para gestionar el activo y de las características de los flujos de efectivo del activo. La NIIF 9 mantiene tres categorías de valoración en las que se clasifican los instrumentos de deuda, que se detallan a continuación, si bien el Grupo no mantiene instrumentos de deuda a valor razonable con cambios en resultados:

- **Coste amortizado:** Los activos que se mantienen para el cobro de flujos de efectivo contractuales cuando esos flujos de efectivo representan sólo pagos de principal e intereses se valoran a coste amortizado. Los ingresos por intereses de estos activos financieros se incluyen en ingresos financieros de acuerdo con el método del tipo de interés efectivo. Cualquier ganancia o pérdida que surja cuando se den de baja se reconoce directamente en el resultado del ejercicio y se presenta en otras ganancias / (pérdidas) junto con las ganancias y pérdidas por diferencias de cambio. Las pérdidas por deterioro del valor se presentan como una partida separada en el estado de resultados.



Riba Mundo Tecnología, S.A. y sociedades dependientes

MEMORIA CONSOLIDADA DEL EJERCICIO 2024 (Expresado en miles de euros)

- Valor razonable con cambios en otro resultado global: Los activos que se mantienen para el cobro de flujos de efectivo contractuales y para vender los activos financieros, cuando los flujos de efectivo de los activos representan sólo pagos de principal e intereses, se valoran a valor razonable con cambios en otro resultado global. Los movimientos en el importe en libros se llevan a otro resultado global, excepto para el reconocimiento de ganancias o pérdidas por deterioro del valor, ingresos ordinarios por intereses y ganancias o pérdidas por diferencias de cambio que se reconocen en resultados. Cuando el activo financiero se da de baja en cuentas, la ganancia o pérdida acumulada previamente reconocida en otro resultado global se reclasifica desde patrimonio neto a resultados y se reconoce en otras ganancias/(pérdidas). Los ingresos por intereses de estos activos financieros se incluyen en ingresos financieros de acuerdo con el método del tipo de interés efectivo. Las ganancias y pérdidas por diferencias de cambio se presentan en otras ganancias y pérdidas y el gasto por deterioro del valor se presenta como una partida separada en el estado de resultados.
- Valor razonable con cambios en resultados: Los activos que no cumplen el criterio para a coste amortizado o para a valor razonable con cambios en otro resultado global se reconocen a valor razonable con cambios en resultados. Una ganancia o una pérdida en una inversión en deuda que se reconozca con posterioridad a valor razonable con cambios en resultados se reconoce en resultados y se presenta neta en el estado de resultados dentro de otras ganancias / (pérdidas) en el ejercicio en que surge.

Instrumentos de patrimonio neto

El Grupo valora posteriormente todas las inversiones en patrimonio neto a valor razonable. Cuando la Dirección del Grupo ha optado por presentar las ganancias y pérdidas en el valor razonable de las inversiones en patrimonio neto en otro resultado global, no hay reclasificación posterior de las ganancias y pérdidas en el valor razonable a resultados siguiendo a la baja en cuentas de la inversión. Los dividendos de tales inversiones siguen reconociéndose en el resultado del ejercicio como otros ingresos cuando se establece el derecho de la sociedad a recibir los pagos.

Los cambios en el valor razonable de activos financieros a valor razonable con cambios en resultados se reconocen en otras ganancias / (pérdidas) en el estado de resultados cuando sea aplicable. Las pérdidas por deterioro del valor (y reversiones de las pérdidas por deterioro del valor) sobre inversiones en patrimonio neto valoradas a valor razonable con cambios en otro resultado global no se presentan separadamente de otros cambios en el valor razonable.

Clasificación como cuentas comerciales a cobrar

Las cuentas comerciales a cobrar son importes adeudados por clientes por bienes vendidos en el curso ordinario del negocio. Generalmente se liquidan a 36 días y, por tanto, se clasifican todas como corrientes. Las cuentas comerciales a cobrar se reconocen inicialmente al importe de la contraprestación que es incondicional a menos que contengan componentes financieros significativos, cuando se reconocen a su valor razonable. El Grupo mantiene las cuentas comerciales a cobrar con el objetivo de cobrar los flujos de efectivo contractuales y, por tanto, se valoran con posterioridad a coste amortizado usando el método del interés efectivo.

iv. Deterioro del valor

El Grupo evalúa sobre una base prospectiva las pérdidas de crédito esperadas asociadas con sus activos a coste amortizado y a valor razonable con cambios en otro resultado global. La metodología aplicada para deterioro del valor depende de si ha habido un incremento significativo en el riesgo de crédito.

Para las cuentas comerciales a cobrar a coste amortizado, la Sociedad aplica el enfoque simplificado permitido por la NIIF 9, que exige que las pérdidas esperadas durante su vida se reconozcan desde el reconocimiento inicial de las cuentas a cobrar.

Bajo el modelo simplificado se registran desde el inicio las pérdidas crediticias esperadas durante la vida del contrato considerando toda la información razonable y fundamentada que esté a su disposición sin costes o esfuerzos desproporcionados y que sea indicativa de aumentos significativos del riesgo de crédito desde el reconocimiento inicial (como el comportamiento de pagos de los clientes, condiciones actuales e información de mercado que puedan impactar en el riesgo de crédito de los deudores de la Sociedad).



Riba Mundo Tecnología, S.A. y sociedades dependientes

MEMORIA CONSOLIDADA DEL EJERCICIO 2024 (Expresado en miles de euros)

En relación con el resto de los activos financieros distintos de las cuentas comerciales se aplica el modelo general de pérdida esperada. Bajo el enfoque general, se consideran las pérdidas crediticias esperadas en los próximos doce meses salvo que el riesgo crediticio del instrumento financiero se haya incrementado de forma significativa desde el reconocimiento inicial, en cuyo caso se considerarán las pérdidas crediticias esperadas durante la vida del activo.

3.13 Cuentas comerciales y otras cuentas a pagar

Estos importes representan pasivos por bienes y servicios proporcionados a la Sociedad antes del final del ejercicio financiero que se encuentran pendientes de pago. Los importes no tienen garantía y normalmente se pagan a los 16 días del reconocimiento. Las cuentas comerciales y otras cuentas por pagar se presentan como pasivos corrientes a menos que el pago no venza en los 12 meses posteriores a la fecha del balance consolidado. Se reconocen inicialmente por su valor razonable ajustado por los costes de transacción directamente imputables, y con posterioridad se valoran a coste amortizado de acuerdo con el método del tipo de interés efectivo.

No obstante, lo anterior, cuentas comerciales y otras cuentas a pagar con vencimiento no superior a un año y que no tienen un tipo de interés contractual se valoran, tanto en el momento inicial como posteriormente, por su valor nominal cuando el efecto de no actualizar los flujos de efectivo no es significativo.

3.14 Deuda financiera

La deuda financiera se reconoce inicialmente por su valor razonable, neto de los costes de la transacción incurridos directamente atribuibles. Posteriormente, las deudas financieras se valoran a su coste amortizado utilizando el método del tipo de interés efectivo. El coste amortizado se calcula teniendo en cuenta cualquier descuento o prima de adquisición y las cuotas o costes que sean parte integral del método del tipo de interés efectivo. Los intereses devengados de acuerdo con dicho tipo de interés efectivo se incluyen en el epígrafe de "Gastos financieros" del estado de resultados.

Las comisiones abonadas por la obtención de líneas de crédito se reconocen como costes de la transacción de la deuda en la medida en que sea probable que se vaya a disponer de una parte o de la totalidad de la línea. En este caso, las comisiones se difieren hasta que se produce la disposición. En la medida en que no exista evidencia de que sea probable que se vaya a disponer de la totalidad o parte de la línea de crédito, la comisión se capitaliza como un pago anticipado por servicios de liquidez y se amortiza en el periodo al que se refiere la disponibilidad del crédito.

La deuda financiera se elimina del balance consolidado cuando la obligación especificada en el contrato se ha pagado, cancelado o expirado. La diferencia entre el importe en libros de un pasivo financiero que se ha cancelado o cedido a otra parte y la contraprestación pagada, incluyendo cualquier activo cedido diferente del efectivo o pasivo asumido, se reconoce en el resultado del ejercicio como otros ingresos o gastos financieros.

3.15 Reconocimiento de ingresos ordinarios

El Grupo comercializa al por mayor y al por menor productos tecnológicos y electrónicos. Las ventas se reconocen cuando se ha transferido el control de los productos, es decir, cuando los productos se entregan al cliente que tiene total discreción sobre el canal y el precio para vender los productos y no hay obligación incumplida que pueda afectar a la aceptación por parte del cliente de los productos. La entrega se produce cuando los productos están bajo el control del cliente, los riesgos de obsolescencia y pérdida se han transferido y éste ha aceptado los productos de acuerdo con el contrato de venta o la Sociedad tiene evidencia objetiva de que se han cumplido todos los criterios de aceptación.

Los ingresos ordinarios procedentes de la venta de bienes se valoran por el importe monetario recibido o, en su caso, por el valor razonable de la contraprestación recibida, o que se espera recibir, y que salvo evidencia en contrario será el precio acordado deducido cualquier descuento, impuestos y los intereses incorporados al nominal de los créditos. Se incluirá en la valoración de los ingresos la mejor estimación de la contraprestación variable cuando no se considera altamente probable su reversión.

Los ingresos derivados de compromisos que se ejecutan en un momento determinado se registran en esa fecha, contabilizando como existencias los costes incurridos hasta ese momento en la producción de los bienes o servicios.

El Grupo no tiene compromisos por garantías concedidas a clientes procedentes de la venta de bienes ya que éstas son asumidas por los fabricantes, quienes se encuentran obligados a compensar a los clientes en el supuesto de que los bienes no cumplan con las especificaciones acordadas.

Riba Mundo Tecnología, S.A. y sociedades dependientes

MEMORIA CONSOLIDADA DEL EJERCICIO 2024 (Expresado en miles de euros)

3.16 Subvenciones oficiales

Para la contabilización de las subvenciones, donaciones y legados recibidos de terceros distintos de los propietarios, el Grupo sigue los criterios siguientes:

- Las subvenciones de capital no reintegrables se valoran por el valor razonable del importe o el bien concedido en función de si son de carácter monetario o no, y se imputan a resultados en proporción a la dotación a la amortización efectuada en el periodo para los elementos subvencionados o, en su caso, cuando se produzca su enajenación o corrección valorativa por deterioro.
- Las subvenciones de tipos de interés, es decir, aquellas que se derivan de préstamos obtenidos de organismos públicos a tipo de interés cero, se valoran por el valor razonable de la carga financiera implícita y se imputan a resultados en función de los vencimientos de la carga financiera del préstamo.
- Subvenciones de explotación: se abonan a resultados en el momento en que se conceden y aprueban. Si se conceden para financiar gastos específicos, la imputación se realizará a medida que se devenguen los gastos financiados.

Por otra parte, las subvenciones, donaciones y legados recibidos de los socios o propietarios no constituyen ingresos, debiendo registrarse directamente en los fondos propios, independientemente del tipo de subvención del que se trate, siempre y cuando no sea reintegrable.

3.17 Impuesto sobre las ganancias

El gasto o el crédito fiscal del ejercicio por el impuesto sobre las ganancias es el impuesto a pagar sobre la base imponible del ejercicio corriente en base al tipo impositivo aplicable para cada jurisdicción ajustado por los cambios en activos y pasivos por impuestos diferidos atribuibles a diferencias temporarias y a pérdidas fiscales no utilizadas.

El gasto por impuesto corriente se calcula en base a las leyes aprobadas o prácticamente a punto de aprobarse en la fecha del balance consolidado en los países donde la entidad y sus dependientes operan y generan bases imponibles. La Dirección evalúa periódicamente las posiciones adoptadas en las declaraciones fiscales respecto a las situaciones en las que la normativa fiscal aplicable está sujeta a interpretación y considera si es probable que una autoridad tributaria acepte un tratamiento fiscal incierto. El Grupo valora sus saldos fiscales en base al importe más probable o al valor esperado, dependiendo de qué método proporcione una mejor predicción de la resolución de la incertidumbre.

El impuesto diferido se reconoce en su totalidad, usando el método del pasivo, sobre las diferencias temporarias que surgen entre las bases de los activos y pasivos y sus importes en libros en las cuentas anuales consolidadas. Sin embargo, los pasivos por impuestos diferidos no se reconocen si surgen del reconocimiento inicial del fondo de comercio. El impuesto diferido tampoco se contabiliza si surge del reconocimiento inicial de un activo o un pasivo en una transacción, distinta a una combinación de negocios, que, en el momento de la transacción, no afecta ni al resultado contable ni al fiscal y no da lugar a diferencias temporarias imponibles y deducibles iguales. El impuesto diferido se determina usando tipos impositivos (y leyes) aprobados o a punto de aprobarse en la fecha del balance consolidado y que se espera que aplicarán cuando el correspondiente activo por impuesto diferido se realice o el pasivo por impuesto diferido se liquide.

Los activos por impuesto diferido se reconocen sólo si es probable la disponibilidad de ganancias fiscales futuras para utilizar esas pérdidas y diferencias temporarias.

Los activos y pasivos por impuestos diferidos se compensan cuando existe un derecho legalmente reconocido de compensar los activos y pasivos por impuesto corriente y cuando los saldos fiscales diferidos se refieren a la misma autoridad fiscal. Los activos y pasivos por impuesto corriente se compensan cuando la entidad tiene un derecho legalmente exigible de compensar y tiene la intención de liquidar sobre una base neta o de realizar el activo y liquidar el pasivo simultáneamente.

El impuesto corriente y diferido se reconoce en el resultado del ejercicio, excepto en la medida en que se refiera a partidas reconocidas en otro resultado global o directamente en patrimonio neto. En este caso, el impuesto también se reconoce en otro resultado global o directamente en patrimonio neto, respectivamente. El Grupo no mantiene al cierre de los ejercicios impuestos diferidos.



Riba Mundo Tecnología, S.A. y sociedades dependientes

MEMORIA CONSOLIDADA DEL EJERCICIO 2024 (Expresado en miles de euros)

3.18 Costes por intereses

Los costes por intereses generales y específicos que son directamente atribuibles a la adquisición, construcción o producción de un activo apto se capitalizan durante el periodo necesario para completar y preparar el activo para el uso que se pretende o la venta. Activos aptos son aquellos que necesariamente requieren de un periodo de tiempo sustancial antes de estar preparados para su uso previsto o la venta. El Grupo no ha capitalizado costes por intereses.

Los rendimientos obtenidos por la inversión temporal de los préstamos específicos a la espera de su uso en los activos aptos se deducen de los costes por intereses susceptibles de capitalización.

El resto de los costes por intereses se reconoce como gasto en el ejercicio en que se incurre en ellos.

3.19 Provisiones y pasivos contingentes

Las provisiones por demandas legales, garantías de servicio y obligaciones de cumplimiento se reconocen cuando el Grupo tiene una obligación presente, ya sea legal o implícita, como resultado de sucesos pasados, es probable que vaya a ser necesaria una salida de recursos para liquidar la obligación y el importe puede estimarse de manera fiable. No se reconocen provisiones para pérdidas de explotación futuras.

Cuando exista un número de obligaciones similares, la probabilidad de que sea necesario un flujo de salida para liquidar la obligación se determina considerando la clase de obligaciones en su conjunto. Se reconoce una provisión incluso aun cuando la probabilidad de un flujo de salida con respecto a cualquier partida incluida en la misma clase de obligaciones pueda ser pequeña.

Las provisiones se valoran por el valor actual de la mejor estimación de la Dirección del desembolso necesario para liquidar la obligación presente al final del ejercicio sobre el que se informa. El tipo de descuento usado para determinar el valor actual es un tipo antes de impuestos que refleje las evaluaciones que el mercado actual esté haciendo del valor temporal del dinero y los riesgos específicos de la obligación. El incremento en la provisión debida al paso del tiempo se reconoce como un gasto por intereses.

Estas cuentas anuales consolidadas recogen todas las provisiones con respecto a las cuales se estima que la probabilidad de que se tenga que atender la obligación es mayor que de lo contrario. Los pasivos contingentes no se reconocen en las cuentas anuales consolidadas, sino que se informa sobre los mismos en las notas de la memoria consolidada, en la medida en que no sean considerados como remotos (Nota 22).



Riba Mundo Tecnología, S.A. y sociedades dependientes

MEMORIA CONSOLIDADA DEL EJERCICIO 2024 (Expresado en miles de euros)

3.20 Prestaciones a los empleados

i. Obligaciones a corto plazo

Los pasivos por sueldos y salarios, incluidas las retribuciones no monetarias, las vacaciones anuales y las bajas por enfermedad acumulativas que se espera que se vayan a liquidar antes de los 12 meses siguientes al cierre del ejercicio en que los empleados prestan los correspondientes servicios se reconocen con respecto a los servicios de los empleados hasta el final del ejercicio sobre el que se informa y se valoran por los importes que se espera pagar cuando se liquiden los pasivos. Los pasivos se presentan en el balance consolidado como obligaciones por retribuciones a los empleados.

ii. Indemnizaciones por cese

Las indemnizaciones por cese se pagan a los empleados como consecuencia de la decisión del grupo de rescindir su contrato de trabajo antes de la edad normal de jubilación o cuando el empleado acepta renunciar voluntariamente a cambio de esas prestaciones. El grupo reconoce estas prestaciones en la primera de las siguientes fechas: (a) cuando el grupo ya no puede retirar la oferta de dichas indemnizaciones; o (b) cuando la entidad reconoce los costes de una reestructuración que está dentro del alcance de la NIC 37 y ello suponga el pago de indemnizaciones por cese. Cuando se hace una oferta para fomentar la renuncia voluntaria de los empleados, las indemnizaciones por cese se valoran en función del número de empleados que se espera aceptarán la oferta. Las prestaciones que no se van a pagar en los doce meses siguientes a la fecha del balance consolidado se descuentan a su valor actual.

iii. Compromisos con empleados

La Sociedad dependiente EPRICE, S.R.L. mantiene una provisión a cierre del ejercicio 2024 de 500 miles de euros por posibles indemnizaciones de trabajadores en activo con los que mantiene una obligación contractual en base a la normativa local italiana.

3.21 Patrimonio neto

El capital social está representado por participaciones sociales. Los costes de emisión de nuevas participaciones u opciones se presentan directamente contra el patrimonio neto, como menores reservas.

En el caso de adquisición de participaciones propias de la Sociedad Dominante, la contraprestación pagada, incluido cualquier coste incremental directamente atribuible, se deduce del patrimonio neto hasta su cancelación, emisión de nuevo o enajenación. Cuando estas participaciones se venden o se vuelven a emitir posteriormente, cualquier importe recibido, neto de cualquier coste incremental de la transacción directamente atribuible, se incluye en el patrimonio neto.

3.22 Dividendos

Se hace una provisión por el importe de cualquier dividendo acordado, estando adecuadamente autorizado y no a discreción de la entidad, en o antes del final del ejercicio sobre el que se informa, pero no distribuido todavía.

3.23 Ganancias por acción

a) Ganancias básicas por acción

Las ganancias básicas por acción se calculan dividiendo:

- el beneficio atribuible a los propietarios de la Sociedad Dominante, excluyendo cualquier coste del servicio del patrimonio neto distinto de las participaciones ordinarias.
- entre el número medio ponderado de acciones ordinarias en circulación durante el ejercicio, ajustado por los elementos de incentivos en acciones ordinarias emitidos durante el ejercicio y excluyendo las acciones propias.

b) Ganancias diluidas por acción



Riba Mundo Tecnología, S.A. y sociedades dependientes

MEMORIA CONSOLIDADA DEL EJERCICIO 2024 (Expresado en miles de euros)

En el caso de las ganancias diluidas por acción se ajustan las cifras usadas en la determinación de las ganancias básicas por acción para tener en cuenta:

- el efecto después del impuesto sobre las ganancias de los intereses y otros costes financieros asociados con las acciones ordinarias potenciales con efectos dilusivos, y
- el número medio ponderado de acciones ordinarias adicionales que habría estado en circulación asumiendo la conversión de todas las acciones ordinarias potenciales con efectos dilusivos.

3.24 Partes vinculadas

Las transacciones entre partes vinculadas se reconocen por el valor razonable de la contraprestación entregada o recibida. La diferencia entre dicho valor y el importe acordado, se registra de acuerdo con la sustancia económica subyacente.

El Grupo realiza todas sus operaciones con partes vinculadas a valores de mercado. Adicionalmente, los precios de transferencia se encuentran adecuadamente soportados hasta el ejercicio 2024, estando actualmente en proceso de actualización de dicha documentación, con el objetivo de finalizarla en el plazo requerido (antes de la presentación del impuesto sobre sociedades del ejercicio 2024), de conformidad con los requisitos establecidos por la normativa fiscal vigente, por lo que los administradores de la Sociedad dominante consideran que no existen riesgos significativos por este aspecto de los que puedan derivarse pasivos de consideración en el futuro.

3.25 Estado de flujos de efectivo

En el estado de flujos de efectivo, que se prepara de acuerdo con el método indirecto, se utilizan las siguientes expresiones en los siguientes sentidos:

- Flujos de efectivo: entradas y salidas de dinero en efectivo y de sus equivalentes, entendiendo por estos las alteraciones en su valor de las inversiones a corto plazo de gran liquidez.
- Flujos de efectivo de las actividades de explotación: Las actividades que constituyen la principal fuente de ingresos del Grupo, así como inversiones no incluidas en efectivo y equivalente de efectivo.
- Flujos de efectivo de las actividades de inversión: las de adquisición, enajenación o disposición por otros medios de activos a largo plazo y otras inversiones no incluidas en el efectivo y sus equivalentes.
- Flujos de efectivo de las actividades de financiación: actividades que producen cambios en el tamaño y composición del patrimonio neto y de los pasivos que no forman parte de las actividades de explotación.

4. Gestión del riesgo

4.1 Factores de riesgo financiero

Las actividades del Grupo están expuestas a diversos riesgos financieros: riesgo de mercado (incluyendo riesgo de tipo de cambio, riesgo de tipo de interés y riesgo de precios), riesgo de crédito y riesgo de liquidez. La gestión de los riesgos financieros del Grupo está centralizada en la dirección general y financiera, la cual tiene establecidos los mecanismos necesarios para controlar la exposición a las variaciones en los tipos de interés y tipos de cambio, así como a los riesgos de crédito y liquidez. A continuación, se indican los principales riesgos financieros que impactan al Grupo:

- a) Riesgo de mercado (incluye tipo de cambio, riesgo de precios y tipo de interés)
 - i) Riesgo de tipo de cambio

El Grupo opera en el ámbito internacional y, por tanto, está expuesto a riesgo de tipo de cambio por operaciones con divisas, especialmente el dólar americano. El riesgo de tipo de cambio surge principalmente de transacciones comerciales. A 31 de diciembre de 2024 y 2023 no existen contratos de cobertura.

El Grupo está expuesto al riesgo de tipo de cambio por los activos y pasivos financieros que mantiene al cierre del ejercicio en sus libros. El Grupo mantiene activos y pasivos denominados en moneda extranjera como sigue:



Riba Mundo Tecnología, S.A. y sociedades dependientes

MEMORIA CONSOLIDADA DEL EJERCICIO 2024 (Expresado en miles de euros)

	2024	2023
	Miles de Dólares	Miles de Dólares
Cuentas comerciales a pagar	-	961
Cuentas comerciales a cobrar	681	310
Tesorería	10	208

Análisis de sensibilidad

Al 31 de diciembre de 2024, si el euro se hubiera devaluado/revaluado un 5% respecto al dólar americano, manteniéndose el resto de las variables constantes, el beneficio después de impuestos del ejercicio hubiera variado en 30 miles de euros (beneficio de 19 miles de euros en el ejercicio 2023), principalmente como resultado de las ganancias por tipo de cambio de moneda extranjera por la conversión de las cuentas comerciales a cobrar, tesorería y cuentas comerciales a pagar denominadas principalmente en dólares.

ii) Riesgo de precio

El Grupo está expuesto principalmente al riesgo del precio de los bienes y servicios que adquiere y comercializa. La Dirección mantiene una gestión activa en la compra de sus productos a comercializar, así como en los precios para su posterior venta con el objetivo de minimizar las posibles variaciones de precios que se produzcan durante el ejercicio. La Dirección no estima que se trate de un riesgo relevante para la operativa y normal funcionamiento del Grupo.

iii) Riesgo de tipo de interés de flujo de efectivo y de valor razonable

El riesgo de tipo de interés del Grupo surge de los recursos de préstamos concedidos por entidades de créditos y partes vinculadas. La política del Grupo consiste en obtener financiación de entidades financieras y otras entidades de crédito de reconocido prestigio, así como de los propietarios.

El Grupo analiza su exposición al riesgo de tipo de interés negociando los tipos de interés. La deuda financiera que mantiene el Grupo es principalmente por pólizas de crédito con entidades bancarias al 31 de diciembre de 2024 y 2023 por lo que se estima que el riesgo de interés es limitado en línea con su exposición de deuda y no es significativo.

En base a los distintos escenarios, el Grupo gestiona el riesgo de tipo de interés de los flujos de efectivo mediante la contratación de la financiación más adecuada en cada momento.

b) Riesgo de crédito


Con carácter general el Grupo mantiene su tesorería y activos líquidos equivalentes en entidades financieras de reconocido prestigio. El Grupo tiene contratados seguros de crédito sobre parte de sus cuentas a cobrar, considerando su experiencia histórica y la tipología de sus servicios y clientes.

El riesgo de crédito se gestiona por grupos. El riesgo de crédito surge de efectivo y equivalentes al efectivo y depósitos con bancos e instituciones financieras, así como de clientes, incluyendo cuentas a cobrar pendientes y transacciones comprometidas. En relación con los bancos e instituciones financieras, únicamente se aceptan entidades a las que se ha calificado de forma independiente elevado nivel de calidad crediticia.

Si a los clientes se les ha calificado de forma independiente, entonces se utilizan dichas calificaciones. En caso contrario, si no hay una calificación independiente, el control de crédito evalúa la calidad crediticia del cliente, teniendo en cuenta su posición financiera, la experiencia pasada y otros factores. Adicionalmente, el Grupo tiene contratados seguros de crédito sobre parte de sus cuentas a cobrar, considerando su experiencia histórica y la tipología de sus servicios y clientes.

Exposición al riesgo de crédito

La exposición máxima al riesgo de crédito para los créditos y otras partidas a cobrar a la fecha de los cierres del ejercicio es como sigue:



Riba Mundo Tecnología, S.A. y sociedades dependientes

MEMORIA CONSOLIDADA DEL EJERCICIO 2024 (Expresado en miles de euros)

	Miles de euros	
	2024	2023
Inversiones contabilizadas por el método de la participación	-	1.397
Inversiones en instrumentos de patrimonio neto	2.882	2.701
Fianzas constituidas a largo plazo	394	103
Depósitos a plazo fijo	175	225
Clientes por ventas y prestaciones de servicios	23.691	36.419
Deudores varios	2.091	3.009
Personal	-	-
Otros deudores	10.484	6.056
Total activos financieros	39.717	49.910

Pérdida por deterioro del valor de activos financieros

El Grupo clasifica a sus clientes, sus principales activos financieros, que están sujetos al modelo de pérdidas de crédito esperadas, en los desgloses siguientes:

- Cuentas comerciales a cobrar cubiertas por pólizas de crédito.
- Cuentas comerciales a cobrar no cubiertas por pólizas de crédito

Si bien el efectivo y equivalentes al efectivo también están sujetos a los requerimientos de deterioro del valor de la NIIF 9, el deterioro del valor no sería significativo ya que el Grupo únicamente acepta instituciones financieras de reconocido prestigio.

Cuentas comerciales a cobrar

Para las cuentas comerciales a cobrar, el grupo aplica el enfoque simplificado permitido por la NIIF 9, que exige que las pérdidas esperadas durante su vida se reconozcan desde el reconocimiento inicial de las cuentas a cobrar.

La exposición del Grupo al riesgo de crédito está influenciada principalmente por las características individuales de cada cliente. Sin embargo, la dirección también considera otros factores que pueden influir en el riesgo de crédito, incluyendo el riesgo de incumplimiento asociado con el sector y con el país en el que operan los clientes.

En este sentido, el Grupo cuenta con una política crediticia en virtud de la cual se analiza individualmente la solvencia de cada cliente nuevo antes de que se ofrezcan las condiciones estándar de pago y entrega del Grupo. Dicho análisis, incluye análisis de ratings externos, en caso de que estén disponibles, estados financieros, información de agencias crediticias, información del sector y, en algunos casos, referencias bancarias.

El Grupo establece una provisión por deterioro que representa una estimación de las pérdidas esperadas con respecto a los deudores comerciales y otras cuentas por cobrar.

Al 31 de diciembre de 2024 y 2023, la exposición máxima del Grupo al riesgo de crédito de clientes comerciales y otras cuentas a cobrar asciende a 37.038 y 43.909 miles de euros, respectivamente (Nota 9.2).

Al 31 de diciembre de 2024 y 2023, el análisis por antigüedad de deudores comerciales y otras cuentas a cobrar que no han sido deterioradas es el siguiente:

	Miles de Euros	
	2024	2023
No vencidos ni deteriorados	29.281	35.431
Vencidos 1 - 30 días	4.160	3.089

Riba Mundo Tecnología, S.A. y sociedades dependientes

MEMORIA CONSOLIDADA DEL EJERCICIO 2024 (Expresado en miles de euros)

Vencidos 31 - 60 días	1.232	3.671
Vencidos 61 - 90 días	364	140
Vencidos 91 - 180 días	665	363
Vencidos 181 - 270 días	1	-
Vencidos 271 - 360 días	-	481
Vencidos más de 360 días	563	734
Total	36.265	43.909

Las tasas de pérdidas esperadas se basan en los perfiles de pago de las ventas por tramos considerados de acuerdo a la antigüedad de los saldos comerciales sobre un histórico considerado desde el 1 de enero de 2022. Las correspondientes pérdidas crediticias históricas experimentadas durante este período son consideradas para calcular el porcentaje de pérdida esperada mediante el procedimiento simplificado matricial basado en NIIF 9.

Sobre esta base, se determinan las correcciones de valor por pérdidas a 31 de diciembre de 2024, de acuerdo con los porcentajes que siguen:

Tasas de pérdidas esperadas/Días

esperadas/Días	Menos de 30	31-60	61-90	91-180	181-270	271-360	>360
31/12/2024	1,42%	2,62%	5,73%	19,04%	34,30%	42,56%	100%

En este sentido, el movimiento habido en la provisión por deterioro del valor de los deudores comerciales y otras cuentas a cobrar en los ejercicios 2024 y 2023 ha sido el siguiente:

	Miles de Euros
	Deterioro
Saldo a 1 de enero de 2023	(-)
Pérdidas por deterioro	(96)
Reversiones	-
Dotaciones incobrables	(270)
Saldo a 31 de diciembre de 2023	(96)
Pérdidas por deterioro	-
Reversiones	96
Dotación incobrables	(1.023)
Saldo a 31 de diciembre de 2024	-

c) Riesgo de liquidez

El Grupo lleva a cabo una gestión prudente del riesgo de liquidez, fundada en el mantenimiento de suficiente efectivo, la disponibilidad de financiación mediante un importe suficiente de facilidades de crédito comprometidas y capacidad suficiente para liquidar posiciones de mercado.

Dado el carácter dinámico de los negocios subyacentes, el departamento de tesorería del grupo tiene como objetivo mantener la flexibilidad en la financiación mediante la disponibilidad de líneas de crédito con entidades bancarias si fuese necesario.

La Dirección realiza un seguimiento de las previsiones de la reserva de liquidez del Grupo (que comprende las disponibilidades de crédito y el efectivo y equivalentes) en función de los flujos de efectivo esperados.

Con respecto a lo detallado en las notas 2 y 26, el Grupo mantiene tensiones de tesorería derivado del hecho excepcional descrito en dichas notas. Los administradores están realizando una gestión activa de manera diaria de la situación de liquidez a través de los flujos esperados de las operaciones comerciales y obligaciones que mantiene el Grupo y a través de la gestión de las pólizas de crédito que mantiene con las instituciones financieras.

Exposición al riesgo de liquidez

Las obligaciones de pago surgen fundamentalmente de préstamos bancarios y pólizas de crédito que mantiene para la financiación del capital circulante de las operaciones del Grupo con entidades de crédito, así como las cuentas a

Riba Mundo Tecnología, S.A. y sociedades dependientes

MEMORIA CONSOLIDADA DEL EJERCICIO 2024 (Expresado en miles de euros)

pagar que mantiene por operaciones comerciales. Los pagos contractuales de pasivos financieros derivados de las operaciones de se presentan a continuación:

31/12/2024		2025	2026	2027	2028	2029	2030	
	Valor en libros	Flujos de efectivo contractuales	Menor a 1 año	Más de 1 año y no más de 2 años	Más de 2 años y no más de 3 años	Más de 3 años y no más de 4 años	Más de 4 años y no más de 5 años	Más de 5 años
Préstamos bancarios	24.716	24.716	24.539	177	-	-	-	-
Pasivos por arrendamientos	884	884	259	206	127	145	72	-
Pólizas de crédito	16.795	16.795	16.795	-	-	-	-	-
Deudas con socios	2.723	2.723	458	-	-	-	-	2.265
Cuentas comerciales y otras cuentas a pagar	36.138	36.138	36.138	-	-	-	-	-
Pasivos por contrato	908	908	908	-	-	-	-	-
	82.164	82.164	79.097	383	127	145	72	2.265

31/12/2023		2024	2025	2026	2027	2028	2029	
	Valor en libros	Flujos de efectivo contractuales	Menor a 1 año	Más de 1 año y no más de 2 años	Más de 2 años y no más de 3 años	Más de 3 años y no más de 4 años	Más de 4 años y no más de 5 años	Más de 5 años
Préstamos bancarios	35.383	35.783	4.243	179	150	119	9.375	21.317
Pasivos por arrendamientos	780	972	179	161	150	124	118	48
Pólizas de crédito	15.817	15.817	15.817	-	-	-	-	-
Deudas con socios	5.754	5.754	3.489	-	-	-	-	2.265
Cuentas comerciales y otras cuentas a pagar	36.093	36.093	36.093	-	-	-	-	-
Pasivos por contrato	415	415	415	-	-	-	-	-
	94.242	94.834	60.236	340	300	243	9.493	23.630

4.2 Gestión del capital

a) Gestión del riesgo

Los objetivos del Grupo a la hora de gestionar el capital son:

- salvaguardar su capacidad para seguir como empresa en funcionamiento, de forma que pueda seguir proporcionando rendimientos a los socios y ventajas a otras partes interesadas, y
- mantener una estructura de capital óptima para reducir el coste del capital.

Para mantener o ajustar la estructura de capital, el Grupo puede ajustar el importe de los dividendos pagados a los socios, devolverles capital o emitir nuevas participaciones.

b) Dividendos

La Sociedad dominante no ha distribuido dividendos durante el ejercicio 2024 (0 miles de euros en 2023).

Riba Mundo Tecnología, S.A. y sociedades dependientes

MEMORIA CONSOLIDADA DEL EJERCICIO 2024 (Expresado en miles de euros)

Estimación del valor razonable

Ciertas políticas contables y de desglose del Grupo requieren la determinación de valores razonables para activos y pasivos tanto financieros como no financieros.

El Grupo ha establecido un marco de control respecto a la determinación de valores razonables. Para determinar el valor razonable de un activo o un pasivo el Grupo utiliza en la medida de lo posible datos observables en el mercado. Los valores razonables se clasifican en diferentes niveles de la jerarquía de valor razonable en función de los datos de entrada utilizados en las técnicas de valoración.

A estos efectos, y de acuerdo con la NIIF 13, el valor razonable es el precio que se recibiría por vender un activo o pagaría por transferir un pasivo en una transacción ordenada entre participantes en el mercado en la fecha de valoración. En general el Grupo aplica la siguiente jerarquía sistemática para determinar el valor razonable de activos y pasivos financieros:

- Nivel 1: activos y pasivos cotizados en mercados líquidos.
- Nivel 2: activos y pasivos cuyo valor razonable se ha determinado mediante técnicas de valoración que utilizan hipótesis observables en el mercado.
- Nivel 3: activos y pasivos cuyo valor razonable se ha determinado mediante técnicas de valoración que no utilizan hipótesis observables en el mercado.

Si los datos de entrada que se utilizan para medir el valor razonable de un activo o un pasivo pueden ser categorizados en diferentes niveles de la jerarquía del valor razonable, entonces la medición del valor razonable se clasifica en su totalidad en el mismo nivel de la jerarquía de valor razonable, correspondiente al nivel del dato de entrada significativo para la medición completa que presente el menor Nivel.

El Grupo registra las transferencias entre los niveles de la jerarquía de valor razonable al final del período en el que se ha producido el cambio.

Una manifestación de que el importe en libros de activos o pasivos financieros es una aproximación razonable del valor razonable sólo se debería hacer si puede probarse. Es decir, las entidades deben haber hecho una evaluación formal de los importes en libros de sus activos y pasivos financieros en comparación con sus valores razonables y documentado esa evaluación. Si los valores razonables no son una aproximación razonable de los importes en libros, los valores razonables deben revelarse.

Las técnicas específicas de valoración usadas para valorar los instrumentos financieros incluyen:

- el uso de precios de cotización de mercado o precios establecidos por intermediarios financieros para instrumentos similares
- para los restantes instrumentos financieros – análisis de flujos de efectivo descontados.



Riba Mundo Tecnología, S.A. y sociedades dependientes

MEMORIA CONSOLIDADA DEL EJERCICIO 2024 (Expresado en miles de euros)

5. Combinaciones de negocios

El 27 de marzo de 2024 la Sociedad dominante adquirió hasta el 67% de las acciones de la sociedad previamente participada bajo control conjunto ePRICE, S.r.l. al 50% (anteriormente PB Online, S.r.l.) (Nota 10), tras suscribir 3.670.591 euros en el proceso de ampliación de capital de dicha sociedad por un importe total de 4.133.718 euros mediante la conversión de los préstamos por importe de 1.602.271 euros (Nota 9) y aportación dineraria por importe de 2.068.320 euros. Esta transacción se ha considerado como una combinación de negocios al obtener el Grupo control de ePrice.

El detalle de los activos netos adquiridos y el fondo de comercio son los siguientes:

	Valor razonable Miles de euros
Inmovilizado intangible	5.737
Inmovilizado material	155
Activos financieros a largo plazo	42
Existencias	1.734
Cuentas a cobrar	1.715
Créditos fiscales	717
Otras cuentas a cobrar	2.237
Periodificaciones	623
Tesorería:	314
Personal	(487)
Deuda financiera a corto plazo	(4)
Cuentas a pagar	(5.694)
Cuenta a pagar administraciones públicas	(371)
Otras cuentas a pagar	(12)
Activos identificables netos adquiridos	6.706
Participación no dominante	2.113
Valor razonable de la Inversiones contabilizadas por el método de la participación	4.960
Fondo de comercio	467

El valor razonable de los activos identificables netos adquiridos es provisional en espera de recibir las valoraciones definitivas, por lo que el Grupo ha aplicado contabilidad provisional en el registro de la operación de acuerdo a la NIIF 3. Derivado de esta operación surge un fondo de comercio de 467 miles de euros (Nota 6).

La Sociedad dependiente adquirida ha generado unos ingresos ordinarios de 31.425 miles de euros y unas pérdidas netas de 2.109 miles de euros al grupo para el periodo entre el 27 de marzo y 31 de diciembre de 2024. Si la adquisición hubiese tenido lugar el 1 de enero de 2024, los ingresos ordinarios consolidados y el resultado negativo después de impuestos para el periodo habrían sido de 41.979 miles de euros y 2.330 miles de euros, respectivamente.

Adicionalmente, el Grupo ha integrado 2.113 miles de euros en el epígrafe de Socios externos para reflejar las participaciones no dominantes sobre Eprice (Nota 14).

Riba Mundo Tecnología, S.A. y sociedades dependientes

MEMORIA CONSOLIDADA DEL EJERCICIO 2024 (Expresado en miles de euros)

6. Activos intangibles

El movimiento habido durante los ejercicios 2024 y 2023 en el epígrafe "Inmovilizado intangible" ha sido el siguiente:

Ejercicio 2024

	Miles de euros				
	Saldo inicial	Adiciones	Adiciones por combinaciones de negocio	Retiros	Saldo final
Coste:					
Aplicaciones informáticas	4.622	3.355	6.786	-	14.763
Fondo de comercio	-	-	467	-	467
Total Coste:	4.622	3.355	7.253	-	15.230
Amortizaciones:					
Aplicaciones informáticas	(866)	(1.675)	(1.049)	-	3.590
Total amortización:	(866)	(1.675)	(1.049)	-	-
Pérdida por deterioro de valor	-	(467)	-	-	(467)
Valor neto contable	3.756	1.213	6.204	-	11.173

Ejercicio 2023

	Miles de euros			
	Saldo inicial	Adiciones	Retiros	Saldo final
Coste:				
Aplicaciones informáticas	1.938	2.689	(5)	4.622
Total Coste:	1.938	2.689	(5)	4.622
Amortizaciones:				
Aplicaciones informáticas	(193)	(673)	-	(866)
Total amortización:	(193)	(673)	-	(866)
Valor neto contable	1.745	-	-	3.756

Las principales adiciones del ejercicio 2024 y 2023 están relacionadas con mejoras y adiciones realizadas por una parte vinculada (Nota 21) sobre las principales aplicaciones informáticas que usa la Sociedad para la operativa normal del negocio.

Con motivo de la combinación de negocios realizada sobre la entidad dependiente ePRICE, S.r.l. (Notas 3 y 5) se ha realizado adiciones de activos intangibles relacionados con las aplicaciones informáticas que mantiene la entidad dependiente, siendo que tienen la misma naturaleza y vida útil que los de la Sociedad dominante. Adicionalmente, derivado de esta combinación de negocios se ha originado un fondo de comercio por importe de 467 miles de euros.

El Grupo prueba si el fondo de comercio ha sufrido algún deterioro del valor sobre una base anual. Para el ejercicio 2024, el Grupo ha procedido a deteriorar el fondo de comercio surgido en la combinación de negocios de Eprice, S.R.L debido a las pérdidas acumuladas por la entidad y por considerar no recuperable el importe.

Como resultado del análisis realizado, durante el ejercicio 2024 se han reconocido correcciones valorativas por deterioro en el fondo de comercio surgido por la combinación de negocios sobre la entidad Eprice, S.r.l por un importe de 467 miles de euros (0 miles de euros en 2023).

Otra información

Al 31 de diciembre de 2024 y 2023 no existe inmovilizado no afecto a la explotación.

Adicionalmente, al 31 de diciembre de 2024 y 2023 no existen elementos de inmovilizado intangible totalmente amortizados y en uso.

7. Inmovilizado material



Riba Mundo Tecnología, S.A. y sociedades dependientes

MEMORIA CONSOLIDADA DEL EJERCICIO 2024 (Expresado en miles de euros)

El movimiento habido durante los ejercicios 2024 y 2023 en el epígrafe "Inmovilizado material" ha sido el siguiente:

Ejercicio 2024

	Miles de euros				
	Saldo inicial	Adiciones	Adiciones por combinaciones de negocio	Retiros	Saldo final
Coste:					
Instalaciones técnicas y maquinaria	46	-	54	-	100
Otras instalaciones, utilaje y mobiliario	439	17	-	-	456
Equipos para procesos de información	53	2	-	-	55
Otro inmovilizado	487	25	138	-	650
Total Coste:	1.025	44	192	-	1.261
Amortizaciones:					
Instalaciones técnicas y maquinaria	(8)	(10)	(9)	-	(27)
Otras instalaciones, utilaje y mobiliario	(89)	(60)	-	-	(149)
Equipos para procesos de información	(31)	(9)	-	-	(40)
Otro inmovilizado	(55)	(93)	(30)	-	(178)
Total amortización:	(183)	(172)	(39)	-	(394)
Valor neto contable	842				867

Ejercicio 2023

	Miles de euros			
	Saldo inicial	Adiciones	Retiros	Saldo final
Coste:				
Terrenos	-	-	-	-
Construcciones	-	-	-	-
Instalaciones técnicas y maquinaria	36	12	(2)	46
Otras instalaciones, utilaje y mobiliario	422	17	-	439
Equipos para procesos de información	43	16	(6)	53
Otro inmovilizado	3	484	-	487
Inmovilizado en curso y anticipos	82	46	(128)	-
Total Coste:	586	575	(136)	1.025
Amortizaciones:				
Construcciones	-	-	-	-
Instalaciones técnicas y maquinaria	(5)	(4)	1	(8)
Otras instalaciones, utilaje y mobiliario	(44)	(44)	-	(89)
Equipos para procesos de información	(21)	(11)	-	(31)
Otro inmovilizado	(2)	(53)	-	(55)
Total amortización:	(72)	(112)	1	(183)
Valor neto contable	514			842

El inmovilizado material al 31 de diciembre de 2024 y 2023 se corresponde principalmente con las instalaciones técnicas y otro inmovilizado material relacionado con las instalaciones donde opera la Sociedad dominante del Grupo en el término de Loriguilla, las cuales se encuentra bajo arrendamiento (Nota 8).

El Grupo durante el ejercicio 2023 registró unas altas por valor de 575 miles de euros debido principalmente a las inversiones realizadas en mejorar la seguridad del almacén mediante la construcción de un muro de hormigón nuevo, así como la inversión realizada en la fachada y la instalación de bolardos automáticos. Durante el ejercicio 2024 el Grupo ha incorporado activos materiales con motivo de la combinación de negocios sobre la entidad dependiente ePrice, S.r.l.

Al 31 de diciembre de 2024 existen elementos con un coste de 4,6 miles de euros que se encuentran totalmente amortizados (4,6 miles de euros a 31 de diciembre de 2023).

Pérdidas por deterioro

Durante los ejercicios 2024 y 2023 no se han reconocido ni revertido correcciones valorativas por deterioro para ningún inmovilizado material individual.

Otra información

Riba Mundo Tecnología, S.A. y sociedades dependientes

MEMORIA CONSOLIDADA DEL EJERCICIO 2024 (Expresado en miles de euros)

Al 31 de diciembre de 2024 y 2023 no existe inmovilizado no afecto a la explotación.

Todo el inmovilizado es de uso propio, no existiendo al 31 de diciembre de 2024 y 2023 ningún elemento cedido a terceros en régimen de arrendamiento.

La política del Grupo es formalizar pólizas de seguros para cubrir los posibles riesgos a los que están sujetos los diversos elementos de su inmovilizado material. Los Administradores del Grupo consideran que, al 31 de diciembre de 2024 dichas pólizas cubren suficientemente dichos elementos.

Durante los ejercicios 2024 y 2023 no hay compromisos de compra o venta de inmovilizado material relevantes, no hay bienes adquiridos a empresas del grupo ni asociadas, no hay inmovilizado material situado en el extranjero, no se han capitalizado gastos financieros, no hay inmovilizado material afecto a reversión, no hay inmovilizado material afecto a garantías y no existen bienes de inmovilizado material que se encuentren embargados.

El detalle de las subvenciones de capital no reintegrables que aparecen en el balance consolidado en el "Inmovilizado material" minorando el coste de los activos es el siguiente:

Entidad otorgante	Importe concedido	Importe reintegrable	Finalidad
Instituto Valencia de Finanzas	500	400	Acondicionamiento de instalaciones y otros costes asociados a la entidad avalista, derivados de la consecución de la financiación.
TOTAL	500	400	

Durante el ejercicio 2022, le fue concedido al Grupo un crédito con la finalidad de financiar y subvencionar inversión en capital. El importe total de la financiación obtenida asciende a 500 miles de euros, existiendo un tramo considerado como no reintegrable por importe de 100 miles de euros, minorando el epígrafe de "Inmovilizado material" por importe de 75 miles de euros y 25 miles de euros registrado como un pasivo por impuesto diferido. El importe reintegrable se encuentra registrado en el epígrafe de "Deuda financiera" corriente (Nota 16).

El movimiento de la subvención reintegrable ha sido el siguiente:

	Miles de euros	
	2024	2023
Saldo Inicial	244	369
Recibidas en el ejercicio	-	-
Otras disminuciones	(125)	(125)
Total	119	244

Riba Mundo Tecnología, S.A. y sociedades dependientes

MEMORIA CONSOLIDADA DEL EJERCICIO 2024 (Expresado en miles de euros)

8. Arrendamientos

Importes reconocidos en el balance consolidado

El balance consolidado muestra los siguientes importes relacionados con arrendamientos:

	Miles de euros	
	2024	2023
Derechos de uso		
Construcciones	707	827
Maquinaria	20	30
Vehículos	34	80
Otros	56	23
	817	960
Pasivos por arrendamiento		
No corriente		
Construcciones	503	575
Maquinaria	6	41
Vehículos	9	93
Otros	32	46
Corriente		
Construcciones	180	16
Maquinaria	12	1
Vehículos	26	6
Otros	41	2
	809	780

Los derechos de uso registrados al cierre del ejercicio 2024 y 2023 se corresponden principalmente con el arrendamiento de la nave donde la Sociedad dominante realiza su actividad (Nota 7).

La salida total de efectivo para arrendamientos a 31 de diciembre de 2024 ha sido de 392 miles de euros (350 miles de euros a 31 de diciembre de 2023).

El análisis de vencimiento de los pasivos por arrendamiento sin descontar se muestra en la Nota 4.

Tal y como se menciona en la Nota 3.7, el Grupo evalúa el posible deterioro de los activos por derecho de uso reconocidos, aplicando, los requerimientos de la NIC 36. A 31 de diciembre de 2024 y 2023 no se han detectado indicios de deterioro, no habiendo registrado pérdidas por deterioro.

Importes reconocidos en el estado de resultados consolidado

Al 31 de diciembre de 2024 y 2023, los importes reconocidos en el estado de resultados consolidado relacionados con acuerdos de arrendamiento han sido:

	Miles de euros	
	2024	2023
Dotación a la amortización del inmovilizado		
Amortización de los derechos de uso	258	248
Gastos financieros		
Gastos financieros por pasivos por arrendamiento	34	51

La dotación a la amortización del inmovilizado se corresponde principalmente por el arrendamiento de la nave donde la Sociedad dominante realiza sus operaciones. Adicionalmente, existen los pagos asociados con arrendamientos a corto plazo y arrendamientos de escaso valor que se han reconocido como gastos operativos en el epígrafe "Gastos de explotación", en el estado de resultados consolidado ascienden a 35 miles euros en el ejercicio 2024 (29 miles de euros en 2023).

No se identifican pagos variables significativos en los contratos de arrendamiento del Grupo.

El Grupo no tiene concedidas garantías de valor residual en los contratos de arrendamiento, ni obligación de restauración y desmantelación de activos por derechos de uso.

Riba Mundo Tecnología, S.A. y sociedades dependientes

MEMORIA CONSOLIDADA DEL EJERCICIO 2024 (Expresado en miles de euros)

El Grupo no está expuesto a posibles salidas futuras de efectivo significativas derivadas de opciones de prórroga o extensiones de contratos que no estén reflejadas en la valoración existen del pasivo.

Actividades de arrendamiento del Grupo – arrendatario

i) Arrendamientos de oficinas

La Sociedad dominante tiene arrendadas sus oficinas donde tiene registrado su domicilio social y fiscal (Nota 1). Dicho contrato de arrendamiento consiste en el arrendamiento de las mismas siendo el plazo de arrendamiento de una duración inicial de 7 años, cuya fecha de inicio fue en el ejercicio 2022 (Nota 7).

ii) Arrendamientos de maquinaria e instalaciones técnicas

El Grupo también arrienda otros elementos de maquinaria e instalaciones técnicas. Dichos contratos de arrendamiento tienen unos plazos de arrendamiento situados entre los 2 y 5 años.

Opciones de ampliación y finalización

Las opciones de ampliación y finalización están incluidas en una serie de arrendamientos de inmuebles en la Sociedad dominante. Estos términos se utilizan para maximizar la flexibilidad operativa en términos de gestionar contratos. La mayoría de las opciones de ampliación y finalización mantenidas son ejercitables sólo por la Sociedad dominante y no por el respectivo arrendador. En este sentido y a efectos de determinar los plazos de arrendamiento se han considerado aquellos plazos razonables considerando a sus efectos el principio contable de empresa en funcionamiento, determinándose que la renovación de los mismos es un elemento indispensable para el funcionamiento del negocio.

9. Activos financieros

El detalle de las partidas correspondientes a activos financieros incluidas en el balance consolidado al 31 de diciembre de 2024 y 2023, excepto las inversiones contabilizadas por el método de la participación (Nota 10), es el siguiente:


Activos financieros	Miles de euros	
	2024	2023
<i>No corrientes</i>		
Activos financieros a coste amortizado	394	103
	394	103
<i>Corrientes</i>		
Activos financieros a valor razonable con cambios en otro resultado global – Nivel 1	2.882	2.701
Activos financieros a coste amortizado	36.440	45.710
	39.322	48.411
Total activos financieros	39.716	48.514

Al cierre de los ejercicios 2024 y 2023 todos los activos financieros no corrientes tienen un vencimiento superior a 5 años.

a) Activos financieros a valor razonable con cambios en otro resultado global

Los activos financieros a valor razonable con cambios en otro resultado global se corresponden principalmente con inversiones que mantiene el Grupo en instrumentos de patrimonio en fondos de inversión. Determinadas participaciones en fondos de inversión se encuentran pignoradas en garantía de diversas líneas de descuento de efectos, líneas de financiación a la importación concedidos por entidades financieras al Grupo (Nota 15). Por este motivo, y dado que carecen de una fecha de vencimiento establecida, el Grupo evalúa que el vencimiento de dichos activos es a corto plazo.

Al 31 de diciembre de 2024, el Grupo ha registrado 151 miles euros en el epígrafe de "Otro resultado global" del balance consolidado por cambios de valor, principalmente derivado de los instrumentos de patrimonio en fondos de inversión (18 miles de euros al cierre de 2023).



Riba Mundo Tecnología, S.A. y sociedades dependientes

MEMORIA CONSOLIDADA DEL EJERCICIO 2024 (Expresado en miles de euros)

La exposición máxima al riesgo de crédito a la fecha de presentación de la información es el valor razonable de los títulos clasificados como activos financieros a valor razonable con cambios en el patrimonio neto. Durante los ejercicios 2024 y 2023 no ha habido provisiones por pérdidas por deterioro del valor en los activos financieros a valor razonable con cambios en el patrimonio neto.

b) Activos financieros a coste amortizado

El detalle de los activos financieros a coste amortizado a largo y corto plazo es el siguiente:

	Miles de euros	
	2024	2023
Activos no corrientes		
Créditos a partes vinculadas (Nota 21)	-	-
Otros activos financieros	394	103
Activos corrientes		
Depósitos a plazo fijo	175	225
Créditos a partes vinculadas (Nota 21)	-	1.575
Cilientes por ventas y prestaciones de servicios	23.691	36.419
Deudores varios	2.090	3.009
Otros deudores (Nota 17)	10.484	4.481
Total activos a coste amortizado	36.834	45.812

A 31 de diciembre de 2023 la Sociedad dominante mantenía un crédito con la sociedad participada PB Online, S.r.l. (ahora ePRICE, S.r.l.) por importe de 1.575 miles de euros. El importe total del crédito se encontraba clasificado en el corto plazo debido a que el vencimiento de este se producía en un plazo inferior a un año. Tal y como se detallan en las notas 1 y 5, durante el ejercicio 2024 la sociedad participada realizó una ampliación de capital sobre el cual la Sociedad dominante suscribió una parte mayoritaria de dicha ampliación, mediante aportación dineraria y conversión de los préstamos que mantenía a dicha fecha. Derivado de la esta operación, PB Online, S.r.l. ha sido clasificada como entidad dependiente y por lo tanto no existe saldo por este concepto a 31 de diciembre de 2024.

Las cuentas comerciales a cobrar se reconocen inicialmente al importe de la contraprestación que es incondicional a menos que contengan componentes financieros significativos, cuando se reconocen a valor razonable. El Grupo mantiene las cuentas comerciales a cobrar con el objetivo de cobrar los flujos de efectivo contractuales y por tanto se valoran con posterioridad a coste amortizado usando el método el interés efectivo.

Debido a la naturaleza a corto plazo de las cuentas a cobrar corrientes, se considera que su importe en libros coincide con su valor razonable.

La Nota 4 incluye información sobre la exposición del Grupo al riesgo de crédito, riesgo de tipo de cambio y riesgo de tipo de interés.

Se considera que las cuentas a cobrar a clientes vencidas con antigüedad inferior a seis meses no han sufrido ningún deterioro de valor. A 31 de diciembre de 2024, había vencido cuentas a cobrar por importe de 563 miles de euros (a 31 de diciembre de 2023, 974 miles de euros). Estos saldos se corresponden con clientes sobre los que no existe un historial de morosidad y sobre los que se han recibido cobros durante el ejercicio 2025. Por este motivo, no se considera que estos saldos tengan riesgo de cobrabilidad.

Riba Mundo Tecnología, S.A. y sociedades dependientes

MEMORIA CONSOLIDADA DEL EJERCICIO 2024 (Expresado en miles de euros)

La provisión de insolvencia se ha estimado siguiendo el método de pérdida esperada regulado por la NIIF 9 (Nota 4). Adicionalmente, el Grupo ha reconocido una pérdida por incobrable de 1.023 miles de euros reconocidos en el epígrafe de "Gastos de explotación" en el estado de resultados consolidado (753 miles de euros en el ejercicio 2023).

El importe de otros deudores incluye principalmente saldos con administraciones públicas (Nota 17).

10. Inversiones contabilizadas por el método de la participación

El movimiento habido durante los ejercicios 2024 y 2023 en las cuentas que componen este epígrafe es el siguiente:

	<u>2024</u>	<u>2023</u>
Saldo inicial	1.397	2.221
Ajuste de valor por el método de participación	(111)	(824)
Bajas por combinaciones de negocio	(1.286)	-
Saldo final	<u>-</u>	<u>1.397</u>

Al 31 de diciembre de 2024 la Sociedad dominante no mantiene inversiones contabilizadas por el método de la participación (Notas 3 y 9). Al 31 de diciembre de 2023, la Sociedad dominante mantenía la mitad de las participaciones del capital social de la Sociedad Italiana PB Online S.r.l. por un coste de 2.650 miles de euros.

La transacción se realizó con el objetivo de que la Sociedad bajo control conjunto, ver (Nota 5), adquiriese determinados activos a la Sociedad Eprice, S.p.A., asociados a la plataforma de ventas y marca "ePrice", tienda digital italiana especializada en la venta de productos de alta tecnología, obteniendo así el control sobre la sociedad.

La información más relevante relacionada con la entidad asociada, cuya actividad al cierre del ejercicio 2023, es la siguiente:

2023

Sociedad	Actividad	Capital	Resultado	Total Patrimonio Neto
PB Online, S.r.l.	Comercio de productos tecnológicos y electrónicos	5.300	(1.648)	2.795
Total		<u>5.300</u>	<u>(1.648)</u>	<u>2.795</u>

La sociedad detallada no cotiza en bolsa.

En el ejercicio 2023 el Grupo procedió a evaluar el deterioro de sus participaciones en la entidad, considerando no necesario realizar correcciones valorativas sobre ésta. La dirección revisó el rendimiento empresarial de la participada y determinó su importe recuperable en base a cálculos del valor en uso. Estos cálculos usan proyecciones de flujos de efectivo basadas en presupuestos financieros aprobados por la dirección que cubren un período cinco años. Los flujos son descontados con una tasa de interés de mercado.

La dirección realizó un análisis de sensibilidad sobre las principales hipótesis utilizadas no indicando deterioros adicionales a los registrados de las participaciones.

Como resultado del citado análisis, no se produjeron correcciones valorativas en el ejercicio 2023, dado que la participada seguía el plan de negocio establecido.

11. Existencias

La totalidad de existencias al 31 de diciembre de 2024 y 2023, se corresponden con existencias comerciales del sector de la electrónica de consumo. No existen formalizados compromisos firmes de compra y venta por importe significativo, ni contratos de futuro sobre las existencias, ni tampoco limitaciones de disponibilidad.

Este epígrafe incluye los siguientes conceptos e importes:

Existencias	<u>2024</u>	<u>2023</u>
Comerciales	30.138	26.990

Riba Mundo Tecnología, S.A. y sociedades dependientes

MEMORIA CONSOLIDADA DEL EJERCICIO 2024 (Expresado en miles de euros)

Total	<u>30.138</u>	<u>26.990</u>
-------	---------------	---------------

El Grupo tiene formalizadas pólizas de seguros para cubrir los posibles riesgos a que están sujetas sus existencias, de tal forma que al 31 de diciembre de 2024 y 2023 dichas pólizas cubrían, parcialmente, el valor neto contable en libros de estas.

El Grupo no ha capitalizado gastos financieros, no mantiene contratos de futuro sobre existencias y no hay existencias embargadas. Al 31 de diciembre de 2024 y 2023, el Grupo no mantiene provisiones por deterioro de existencias debido a la elevada rotación que tienen las existencias y el valor neto de realizable esperado de éstas.

Al cierre del ejercicio 2024 y 2023, el valor razonable de las existencias es superior al valor neto realizable.

Tal y como se encuentra descrito en la Nota 15, el Grupo mantiene existencias en garantía en el contexto de la financiación obtenida a través de la sociedad dependiente RMT Magazzino, S.L. con una entidad de inversión tercera independiente. El importe a 31 de diciembre de 2024 sujeto a garantía por dicho préstamo asciende a 25.762 miles de euros (26.073 miles de euros en 2023).

12. Otros activos corrientes

El desglose de los otros activos corrientes es el siguiente:

	Miles de euros	
	2024	2023
Anticipos a proveedores	<u>5.191</u>	<u>9.753</u>
Total	5.191	9.753

Este epígrafe incluye principalmente anticipos realizados a los principales proveedores del Grupo de productos electrónicos y de telecomunicaciones.

13. Efectivo y equivalentes al efectivo

	Miles de euros	
	2024	2023
Efectivo en bancos y en caja	<u>8.605</u>	<u>16.612</u>
	8.605	16.612

Véase la Nota 3.8 para otras políticas contables del Grupo para efectivo y equivalentes al efectivo.

Al cierre de los ejercicios 2024 y 2023 el saldo del epígrafe "Efectivo equivalentes al efectivo" del balance consolidado adjunto se corresponde, en su totalidad, con los saldos líquidos disponibles de las cuentas corrientes mantenidas por el Grupo en entidades financieras de reconocido prestigio, devengando durante ambos ejercicios intereses de acuerdo con tipos de mercado, que no resultan significativos con relación a las presentes cuentas anuales consolidadas.

14. Patrimonio neto

a) Capital y prima de emisión

El capital escriturado se compone de 2.300.110 acciones ordinarias al portador (nominativas; representadas por medio de anotaciones en cuenta) de 1 euro de valor nominal cada una, totalmente desembolsadas.

Con fecha de 9 de agosto de 2023, derivado de los acuerdos tomados por el proceso de admisión a cotización (Nota 1), se acordó aumentar el capital de la Sociedad con aportaciones dinerarias por un importe nominal de 268 miles de euros mediante la emisión y puesta en circulación de 268.000 nuevas acciones ordinarias, de la misma clase y series como las acciones actualmente en circulación, a 1 euro de valor nominal cada una, con una prima de emisión unitaria de 18,7 euros y por un importe total de 5.011.600 euros.

No existen restricciones para la libre transmisibilidad de las mismas.

Riba Mundo Tecnología, S.A. y sociedades dependientes

MEMORIA CONSOLIDADA DEL EJERCICIO 2024 (Expresado en miles de euros)

A 31 de diciembre de 2024 las sociedades que participan en el capital social de la Sociedad Dominante en un porcentaje igual o superior al 10% son las siguientes:

Sociedad	2024	2023
Gioya 1218, S.L.	19,66%	19,66%

Al 31 de diciembre de 2024 un 12,14% de las acciones cotizan en la Bolsa Growth Euronext Milán (12,14% al 31 de diciembre de 2023).

La Prima de emisión es de libre disposición.

b) Reservas

	2024	2023
Legal y estatutaria:		
Reserva Legal	406	406
	406	406
Reservas voluntarias	5.816	5.237
Reservas	6.222	5.643

Reserva Legal

De acuerdo con la Ley de Sociedades de Capital debe destinarse una cifra igual al 10% del beneficio del ejercicio a la reserva legal hasta que ésta alcance, al menos, el 20% del capital social. La reserva legal sólo podrá utilizarse para aumentar el capital social en la parte de su saldo que exceda del 10% del capital ya aumentado.

Salvo para la finalidad mencionada anteriormente, y mientras no supere el 20% del capital social, esta reserva sólo podrá destinarse a la compensación de pérdidas siempre que no existan otras reservas disponibles suficientes para este fin.

Al cierre del ejercicio 2024 y 2023 esta reserva se encuentra totalmente constituida.

Reservas voluntarias

Las reservas voluntarias son de libre disposición.

c) Distribución del resultado

La propuesta de distribución del resultado del ejercicio 2024, formulada por el Consejo de Administración de la Sociedad Dominante y que se someterá a la aprobación de la Junta General de Accionistas, así como la aprobada en el ejercicio 2023, es la siguiente:

	Miles de euros	
	2024	2023
Resultado del ejercicio	(1.542)	1.559
Distribución del resultado		
A reserve legal	-	54
A reservas voluntarias	-	1.505
Resultados negativos de ejercicios anteriores	(1.542)	-

Riba Mundo Tecnología, S.A. y sociedades dependientes

MEMORIA CONSOLIDADA DEL EJERCICIO 2024 (Expresado en miles de euros)

15. Pasivos financieros

El detalle de las partidas correspondientes a pasivos financieros incluidos en el balance consolidado al 31 de diciembre de 2024 y 2023 es el siguiente:

	Miles de euros	
	2024	2023
Pasivos financieros		
<i>No corrientes</i>		
Pasivos financieros a coste amortizado		
Deudas con entidades de crédito (Nota 16)	177	33.405
Deudas con socios (Nota 16)	2.265	2.265
<i>Corrientes</i>		
Pasivos financieros a coste amortizado		
Deudas con entidades de crédito (Nota 15 b y 16)	41.792	24.593
Acreedores comerciales y otras cuentas a pagar	36.138	36.093
	80.372	96.356

a) Acreedores comerciales y otras cuentas a pagar

El detalle de Acreedores comerciales y otras cuentas por pagar es el siguiente:

	Miles de euros	
	2024	2023
Pasivos corrientes		
Proveedores a corto plazo	35.248	35.097
Acreedores varios	447	665
Personal (remuneraciones pendientes de pago)	242	200
Otros acreedores	201	131
Total, Cuentas comerciales y otras cuentas a pagar	36.138	36.093

Proveedores a corto plazo

Bajo este epígrafe se recogen fundamentalmente deudas con suministradores de productos tecnológicos y electrónicos y otros aprovisionamientos recogidos bajo el epígrafe de existencias (Nota 11).

Acreedores varios

Bajo este epígrafe se recogen fundamentalmente deudas con suministradores de servicios.

Personal (remuneraciones pendientes de pago)


Bajo este epígrafe se recogen fundamentalmente deudas al personal del Grupo por remuneraciones pendientes de pago a cierre del ejercicio.

Otros acreedores

El saldo de otros acreedores incluye saldos a pagar con administraciones públicas por importe de 201 miles de euros en el ejercicio 2024 (131 miles de euros en el ejercicio 2023).

16. Deuda financiera

La composición de la deuda financiera es como sigue:



Riba Mundo Tecnología, S.A. y sociedades dependientes

MEMORIA CONSOLIDADA DEL EJERCICIO 2024 (Expresado en miles de euros)

16. Deuda financiera

La composición de la deuda financiera es como sigue:

	2024			2023		
	Corriente	No corriente	Total	Corriente	No corriente	Total
Préstamos	24.539	177	24.716	4.242	31.140	35.382
Pólizas de crédito y otras líneas de financiación	16.791	-	16.791	15.817	-	15.817
Deudas con socios	462	2.265	2.727	3.489	2.265	5.754
Proveedores de inmovilizado	-	-	-	1.045	-	1.045
Total deuda financiera	41.792	2.442	44.234	24.593	33.405	57.999

El valor razonable de la deuda financiera del Grupo no difiere significativamente de su importe en libros, dado que el interés a pagar está próximo a tipos actuales de mercado.

Véase vencimientos de la deuda en la Nota 4 de la presente memoria consolidada.


a) Préstamos

El Grupo mantiene al 31 de diciembre de 2024 y 2023 determinados préstamos cuyo importe global dispuesto asciende a 24.716 miles de euros y 35.382 miles de euros, siendo el importe por préstamos con entidades de crédito. Los préstamos con entidades financieras tienen vencimiento último en el largo plazo y devengan intereses en función del Euribor más un diferencial de mercado.

Durante el ejercicio 2023 el Grupo obtuvo financiación a través de la Sociedad dependiente RMT Magazzino, S.L.U, por un importe global de 21.300 miles de euros, que a su vez ha obtenido financiación por parte de un tercero independiente. El préstamo tiene por objetivo financiar las actividades de la operativa normal de Riba Mundo Tecnología, S.A. La financiación recibida se articula en dos tramos denominados "Inventories tranche" y "VAT tranche" de los cuales a 31 de diciembre de 2023 el importe recibido asciende a 15.000 y 6.300 miles de euros, respectivamente. Durante el ejercicio 2024, Riba Mundo Tecnología, S.A realizó una amortización completa del tramo denominado "VAT tranche". El vencimiento último de la totalidad del principal se producirá en el largo plazo, concretamente en 2030 y la misma devenga intereses pagaderos anualmente que se calculan en función de los niveles de venta alcanzados en relación con las existencias que se mantienen como garante de la operación (Nota 11). El importe de existencias sujeto a garantía por la financiación obtenida es aproximadamente el doble de lo financiado por parte de RMT Magazzino, S.L.U. a Riba Mundo Tecnología, S. A, siendo el importe sujeto a garantía al 31 de diciembre de 2024 de 25.762 miles de euros. Adicionalmente, las participaciones de RMT Magazzino, S.L.U han sido transferidas a un fiduciario tercero en concepto de garantía legal hasta el vencimiento de la financiación obtenida. Dicho préstamo se encuentra sujeto a ratios financieros y a 31 de diciembre de 2024 Riba Mundo Tecnología, S.A no cumple con dichas ratios y por tanto la deuda está clasificada como exigible a corto plazo. A 31 de diciembre de 2024 el grupo tiene clasificados 15.000 miles de euros en el epígrafe de deuda financiera a corto plazo por dicho préstamo.

Adicionalmente, el Grupo mantiene dos préstamos con una entidad financiera cuyo importe global obtenido en el ejercicio 2022 fue de 10.000 miles de euros, los cuales devengan un tipo de interés de mercado y tienen vencimiento último a largo plazo. Los préstamos tienen un periodo de carencia de 2 años, devengando intereses durante este periodo. Dichos préstamos se encuentran sujetos a ratios financieros y a 31 de diciembre de 2024 el Grupo no cumple correctamente con dichas ratios y por tanto la deuda está clasificada como exigible a corto plazo. A 31 de diciembre de 2024 la Sociedad tiene clasificados 9.375 miles de euros en el epígrafe de deuda financiera a corto plazo por dichos préstamos (10.000 miles de euros en el epígrafe de deuda financiera a largo plazo en el ejercicio 2023).

El resto de deuda se corresponde con 5 préstamos con diversas entidades bancarias y financieras, que devengan tipo de interés de mercado y tiene vencimiento último a largo plazo.



Riba Mundo Tecnología, S.A. y sociedades dependientes

MEMORIA CONSOLIDADA DEL EJERCICIO 2024 (Expresado en miles de euros)

Pólizas de crédito y otras líneas de financiación

b) Pasivos bajo acuerdos de financiación de proveedores (NIIF 7)

Intervalo de fechas de vencimiento del pago	2024
Pasivos bajo acuerdo de financiación a proveedores	30
Cuentas comerciales a pagar comparables que no son parte del acuerdo de financiación a proveedores	60
Importe en libros de los pasivos bajo acuerdo de financiación de proveedores	2024
	(miles de euros)
Pasivos bajo acuerdo de financiación de proveedores	15.896
Del cual el proveedor ha recibido el pago por parte del proveedor de financiación	15.896

Los acuerdos de financiación de proveedores se caracterizan por la oferta de uno o más proveedores de financiación de pagar los importes que una entidad debe a sus proveedores y que la entidad acepta pagar de acuerdo con los términos y condiciones de los acuerdos en la misma fecha o en una fecha posterior a la de pago a los proveedores. Estos acuerdos proporcionan a la entidad plazos de pago ampliados, o a los proveedores de la entidad plazos de pago anticipados, en comparación con la fecha de vencimiento del pago de la factura relacionada.

Durante los ejercicios 2024 y 2023 el Grupo ha contratado diversas líneas de financiación a la explotación y líneas de financiación a la importación con un límite de disposición de 17.186 miles de euros en el ejercicio 2024 (24.550 miles de euros en el ejercicio 2023) siendo el importe dispuesto de 16.459 miles de euros (13.896 miles de euros en el ejercicio 2023), registrados en el pasivo corriente del balance consolidado adjunto.

Adicionalmente, al 31 de diciembre de 2024 y 2023, el Grupo tiene pólizas de crédito concedidas con un límite de 333 miles de euros en el ejercicio 2024 (2.000 miles de euros en el ejercicio 2023), de los cuales ha dispuesto de 332 miles de euros (1.920 miles de euros en el ejercicio 2023). Asimismo, el Grupo tiene saldos dispuestos de tarjetas bancarias por importe de 0 miles de euros (1 miles de euros en el ejercicio 2023).

Los préstamos, las pólizas de crédito y las líneas de financiación devengan un tipo de interés de acuerdo con el mercado financiero, estando todos ellos formalizados en euros. Durante el ejercicio 2024, el importe de intereses devengados ha ascendido a 5.103 miles de euros (3.914 miles de euros en el ejercicio 2023), registrados en el epígrafe de "Gastos financieros" del estado de resultados consolidado.

c) Deudas con socios

El saldo de la rúbrica "Deuda financiera" del pasivo corriente y no corriente del balance consolidado al 31 de diciembre de 2024 y 2023 adjunto, corresponde principalmente a préstamos concedidos por los accionistas de la Sociedad Dominante (Nota 22).

Durante el ejercicio 2024, el importe de intereses devengados por esta deuda ha ascendido a 166 miles de euros (441 miles de euros en el ejercicio 2023), registrados en el epígrafe de "Gastos financieros" del estado de resultados consolidado adjunto.



Riba Mundo Tecnología, S.A. y sociedades dependientes

MEMORIA CONSOLIDADA DEL EJERCICIO 2024 (Expresado en miles de euros)

17. Saldos por impuestos e impuesto sobre las ganancias

a) Saldos corrientes con las administraciones públicas

El Grupo mantiene al 31 de diciembre de 2024 y 2023 los siguientes saldos con las administraciones públicas:

	2024		2023	
	Saldos deudores	Saldos acreedores	Saldos deudores	Saldos acreedores
Hacienda Pública por -				
Impuesto sobre Sociedades	-	31	188	-
Impuesto sobre Valor añadido	5.783	-	2.778	-
Impuesto sobre la renta de las personas físicas	-	49	-	70
Organismos de la seguridad social	-	152	-	61
Total	5.783	232	2.966	131

Dichos saldos se encuentran registrados dentro de los epígrafes del balance consolidado "Cuentas comerciales a cobrar y otras cuentas a cobrar" y "Cuentas comerciales y otras cuentas a pagar".

b) Conciliación entre el resultado contable y la base imponible fiscal

El Impuesto sobre Sociedades se calcula en base al resultado económico o contable, obtenido por la aplicación de principios de contabilidad generalmente aceptados, que no necesariamente ha de coincidir con el resultado fiscal, entendido éste como la base imponible del impuesto.

La conciliación del resultado contable con la base imponible del Impuesto sobre Sociedades de los ejercicios 2024 y 2023, es la siguiente:

Ejercicio 2024

	Aumentos	Disminuciones	Importe
Resultado contable después de impuestos			(2.238)
Diferencias permanentes:			
Impuesto sobre sociedades	2.436	-	2.436
Otros gastos no deducibles	804	-	804
Otros ajustes consolidación	2.951	-	2.951
Reserva de capitalización	-	(547)	(189)
Base imponible fiscal			3.217

Ejercicio 2023

	Aumentos	Disminuciones	Importe
Resultado contable después de impuestos			
Diferencias permanentes:			
Impuesto sobre sociedades	555	-	1.559
Otros gastos no deducibles	106	-	555
Base imponible fiscal			2.220

Riba Mundo Tecnología, S.A. y sociedades dependientes

MEMORIA CONSOLIDADA DEL EJERCICIO 2024 (Expresado en miles de euros)

c) Conciliación entre el resultado contable y el gasto por Impuesto sobre Sociedades

La conciliación entre el resultado contable y el gasto (ingreso) por Impuesto sobre Sociedades de los ejercicios 2024 y 2023, es la siguiente:

	2024	2023
Resultado contable antes de impuestos	(1.434)	1.258
Diferencias permanentes	2.951	106
Ajustes de consolidación	(713)	(809)
Cuota al 25%	804	555
Gasto/ (Ingreso) por impuesto sobre beneficios	804	555

El Impuesto sobre Sociedades corriente resultado de aplicar un tipo impositivo del 25% sobre la base imponible. Las retenciones e ingresos a cuenta ascienden a 772 miles de euros (2023: 367 miles de euros). Al 31 de diciembre de 2024, el Grupo ha registrado una cuenta a devolver por impuesto sobre sociedades de 31 miles de euros (2023: 188 miles de euros a devolver).

Según establece la legislación vigente, los impuestos no pueden considerarse definitivamente liquidados hasta que las declaraciones presentadas hayan sido inspeccionadas por las autoridades fiscales o haya transcurrido el plazo de prescripción de cuatro años. Al cierre del ejercicio 2024 la Sociedad Dominante tiene abiertos a inspección por las autoridades fiscales todos los impuestos que le son de aplicación desde su constitución, es decir, los ejercicios 2024, 2023, 2022 y 2021.

Con fecha 10 de abril de 2024 se han iniciado procedimientos de inspección sobre el Impuesto sobre el Valor Añadido y la clasificación Arancelaria de ciertos productos referente a los ejercicios 2024, 2023, 2022 y 2021. Con fecha 27 de septiembre de 2024 se han resuelto ambas actuaciones con una propuesta de liquidación por un importe total de por un total de 5 miles de euros. El administrador único Consejo de Administración de la Sociedad Dominante considera que se han practicado adecuadamente las liquidaciones de los impuestos, por lo que, aún en caso de que surgieran discrepancias en la interpretación normativa vigente por el tratamiento fiscal otorgado a las operaciones, los eventuales pasivos resultantes, en caso de materializarse, no afectarían de manera significativa a las presentes cuentas anuales.

18. Partidas materiales del resultado

a) Aprovisionamientos

El desglose de este epígrafe de las cuentas anuales consolidadas de los ejercicios 2024 y 2023, es el siguiente:

	2024	2023
Compras de mercaderías	466.800	424.519
Variación de existencias de mercaderías	(2.191)	(4.239)
Devoluciones de compras	(9.579)	(5.512)
Rappels por compras	(438)	(1.590)
Total	454.592	413.474

Los importes de las transacciones efectuadas en moneda extranjera en miles de euros son los siguientes:

	2024	2023
	Dólar US	Dólar US
Compras de mercaderías	8.550	34.014
Total	8.550	34.014



Riba Mundo Tecnología, S.A. y sociedades dependientes

MEMORIA CONSOLIDADA DEL EJERCICIO 2024 (Expresado en miles de euros)

b) Gastos de personal

La composición del saldo de la partida "Gastos de personal" que aparece en el estado de resultados de los ejercicios 2024 y 2023 adjunto, es el siguiente:

	2024	2023
Sueldos y salarios	3.907	2.764
Seguridad Social	947	566
Otros gastos sociales	14	7
Total	4.868	3.337

El número medio de personas empleadas en el curso de los ejercicios 2024 y 2023 distribuido por categorías profesionales y sexo, que no difiere de forma significativa de la plantilla al cierre del ejercicio, ha sido el siguiente:

Ejercicio 2024

Número de empleados

	Hombres	Mujeres	Total
Consejeros	6	-	6
Alta Dirección	4	1	5
Administración y soporte	22	28	52
Almacén	40	5	45
Total	72	34	106

Ejercicio 2023

Número de empleados

	Hombres	Mujeres	Total
Consejeros	5	-	5
Alta Dirección	3	1	4
Administración y soporte	15	24	39
Almacén	22	4	26
Total	45	29	74



Riba Mundo Tecnología, S.A. y sociedades dependientes

MEMORIA CONSOLIDADA DEL EJERCICIO 2024 (Expresado en miles de euros)

c) Gastos exteriores

La composición del saldo de este epígrafe de las cuentas anuales consolidadas de los ejercicios 2024 y 2023 adjuntas, es la siguiente:

	2024	2023
Arrendamientos y cánones	392	29
Reparaciones y conservación	431	29
Servicios de profesionales independientes	2.289	2.502
Transportes	4.604	4.103
Prima de seguros	1.083	879
Servicios bancarios y similares	575	196
Publicidad, propaganda y relaciones públicas	3.553	767
Suministros	28	31
Otros servicios	316	443
Tributos	47	55
Otro gasto de gestión corriente	1.023	366
Total	14.341	9.400

d) Otros resultados

Al 31 de diciembre de 2024 la Sociedad dominante ha registrado diversos ingresos relacionados principalmente con indemnizaciones por siniestros en mercaderías del Grupo, que, debido a su carácter de excepcionalidad, se han registrado en el epígrafe de "Otras ganancias / (pérdidas) – netas" del estado de resultados consolidado por un importe de 439 miles de euro (127 miles de euros en 2023).

19. Ingresos ordinarios

El importe neto de la cifra de negocios correspondiente a los ejercicios 2024 y 2023 se compone en su práctica totalidad a las ventas, tanto a minoristas como mayoristas, de productos electrónicos.

Línea	2024	2023
Teléfonos móviles	219.491	296.583
Tablets	31.885	41.420
Auriculares	130.017	19.321
Otros	98.610	76.848
Total	480.003	434.172

Los importes de las transacciones efectuadas en moneda extranjera en miles de euros son los siguientes:

	2024	2023
	Dólar US	Dólar US
Ventas de mercaderías	7.343	13.110
Total	7.343	13.110

20. Información por segmentos

a) Descripción de segmentos y actividades principales

El Grupo examina el rendimiento del negocio desde la perspectiva de producto y zona geográfica y ha identificado cuatro segmentos sobre los que debe informar:

- Smartphones
- Tablets
- Auriculares
- Otros

Riba Mundo Tecnología, S.A. y sociedades dependientes

MEMORIA CONSOLIDADA DEL EJERCICIO 2024 (Expresado en miles de euros)

b) Información segmentada del estado de resultados

La información segmentada del estado de resultados ganancias es la siguiente:

Segmento	Ingresos ordinarios	Aprovisionamientos	Beneficio bruto	Gastos de explotación	Gastos de personal	Amortización	Deterioro y resultados por enajenaciones	Otros ingresos	Otras ganancias	Beneficio de explotación	Ingresos financieros	Gastos financieros	Diferencias de cambio	Resultado financiero	Negocios conjuntos contabilizados por el método de la participación	Beneficio antes de impuestos	Impuesto sobre las ganancias	2024	
																		Beneficio del ejercicio	Beneficio del ejercicio
Teléfonos móviles	219.491	186.537	32.954	-	-	-	-	-	-	-	-	-	-	-	-	-	-	-	-
España	45.511	54.956	(9.445)	-	-	-	-	-	-	-	-	-	-	-	-	-	-	-	-
Europa	159.222	125.501	33.721	-	-	-	-	-	-	-	-	-	-	-	-	-	-	-	-
Otros	14.758	6.080	8.678	-	-	-	-	-	-	-	-	-	-	-	-	-	-	-	-
Tablets	31.885	29.893	1.992	-	-	-	-	-	-	-	-	-	-	-	-	-	-	-	-
España	7.183	3.502	3.681	-	-	-	-	-	-	-	-	-	-	-	-	-	-	-	-
Europa	8.405	10.094	(1.689)	-	-	-	-	-	-	-	-	-	-	-	-	-	-	-	-
Otros	16.297	16.297	-	-	-	-	-	-	-	-	-	-	-	-	-	-	-	-	-
Auriculares	130.017	128.485	1.522	-	-	-	-	-	-	-	-	-	-	-	-	-	-	-	-
España	34.119	10.502	23.617	-	-	-	-	-	-	-	-	-	-	-	-	-	-	-	-
Europa	95.878	117.986	(22.108)	-	-	-	-	-	-	-	-	-	-	-	-	-	-	-	-
Otros	20	7	13	-	-	-	-	-	-	-	-	-	-	-	-	-	-	-	-
Otros	98.610	109.667	(11.057)	-	-	-	-	-	-	-	-	-	-	-	-	-	-	-	-
España	34.815	30.506	4.309	-	-	-	-	-	-	-	-	-	-	-	-	-	-	-	-
Europa	63.593	79.082	(15.489)	-	-	-	-	-	-	-	-	-	-	-	-	-	-	-	-
Otros	202	79	123	-	-	-	-	-	-	-	-	-	-	-	-	-	-	-	-
Gestionado conjuntamente				(14.341)	(4.868)	(2.105)	(467)	32	439	4.101	32	(5.613)	157	(5.424)	(111)	(1.434)	(989)		(2.423)
Total	480.003	454.592	25.411	(14.341)	(4.868)	(2.105)	(467)	32	439	4.101	32	(5.613)	157	(5.424)	(111)	(1.434)	(989)		(2.423)

Riba Mundo Tecnología, S.A. y sociedades dependientes

MEMORIA CONSOLIDADA DEL EJERCICIO 2024 (Expresado en miles de euros)

Segmento	Ingresos ordinarios	Aprovisionamientos	Beneficio bruto	Gastos de explotación	Gastos de personal	Amortización	Deterioro y resultados por enajenaciones	Otros ingresos	Otras ganancias	Beneficio de explotación	Ingresos financieros	Gastos financieros	Diferencias de cambio	Resultado financiero	Negocios conjuntos contabilizados por el método de la participación	Beneficio antes de impuestos	Impuesto sobre las ganancias	Beneficio del ejercicio
Teléfonos móviles	296.583	289.987	6.596	-	-	-	-	-	-	-	-	-	-	-	-	-	-	-
España	58.480	123.425	-64.945	-	-	-	-	-	-	-	-	-	-	-	-	-	-	-
Europa	189.528	152.848	36.680	-	-	-	-	-	-	-	-	-	-	-	-	-	-	-
Otros	48.575	13.714	34.861	-	-	-	-	-	-	-	-	-	-	-	-	-	-	-
Tablets	41.420	40.498	922	-	-	-	-	-	-	-	-	-	-	-	-	-	-	-
España	8.167	17.237	-9.070	-	-	-	-	-	-	-	-	-	-	-	-	-	-	-
Europa	26.469	21.346	5.123	-	-	-	-	-	-	-	-	-	-	-	-	-	-	-
Otros	6.784	1.915	4.869	-	-	-	-	-	-	-	-	-	-	-	-	-	-	-
Auriculares	19.321	18.894	427	-	-	-	-	-	-	-	-	-	-	-	-	-	-	-
España	3.009	8.040	-4.231	-	-	-	-	-	-	-	-	-	-	-	-	-	-	-
Europa	12.347	9.958	2.389	-	-	-	-	-	-	-	-	-	-	-	-	-	-	-
Otros	3.165	896	2.269	-	-	-	-	-	-	-	-	-	-	-	-	-	-	-
Otros	76.848	75.140	1.709	-	-	-	-	-	-	-	-	-	-	-	-	-	-	-
España	15.152	31.980	-16.828	-	-	-	-	-	-	-	-	-	-	-	-	-	-	-
Europa	49.109	39.605	9.504	-	-	-	-	-	-	-	-	-	-	-	-	-	-	-
Otros	12.587	3.555	9.033	-	-	-	-	-	-	-	-	-	-	-	-	-	-	-
Gestionado conjuntamente	434.172	424.519	9.654	(9.446)	(3.336)	(1.034)	(1)	80	127	7.088	103	(4.839)	(217)	(5.007)	(824)	1.258	555	703
Total	434.172	424.519	9.654	(9.446)	(3.336)	(1.034)	(1)	80	127	7.088	103	(4.839)	(217)	(5.007)	(824)	1.258	555	703

Riba Mundo Tecnología, S.A. y sociedades dependientes

MEMORIA CONSOLIDADA DEL EJERCICIO 2024

En el proceso de toma de decisiones de la Dirección, no se tienen en consideración los importes del resto de epígrafes del estado de resultados no desglosados en las tablas anteriores para cada segmento, dado que debido a la naturaleza del Grupo dichos epígrafes son comunes y gestionados de manera conjunta por la Dirección para todos los segmentos establecidos. Así, el valor de tales epígrafes para cada segmento no se facilita con regularidad a la Dirección. Es por ello por lo que las presentes cuentas anuales consolidadas no contienen información segmentada de los mismos.

c) Información segmentada de los activos y pasivos

En el proceso de toma de decisiones de la Dirección, no se tienen en consideración los importes de activos y pasivos totales para cada segmento, dado que debido a la naturaleza del Grupo los activos y pasivos son comunes y gestionados de manera conjunta por la Dirección para todos los segmentos establecidos. Así, el valor de los activos y pasivos totales para cada segmento no se facilitan con regularidad a la Dirección. Es por ello por lo que las presentes cuentas anuales consolidadas no contienen información segmentada de los activos y pasivos.

21. Información sobre partes vinculadas

a) Operaciones con partes vinculadas

El detalle de operaciones realizadas con partes vinculadas durante los ejercicios 2024 y 2023 es el siguiente:

2024			
Parte vinculada	Ventas de mercaderías	Compras de mercaderías	Compras de inmovilizado
Coinver Gestion Hungary KFT	11	7.761	-
Coinver Austria AT GmbH	122	34.316	-
DZ Capital Ltd	-	-	1.812
4SAFE Ltd	6.658	-	-
Portobello S.P. A	230	-	-
Lucky S.R.L.	5	-	-
F.G.C.V HOLDING	911	1.104	-

2023			
Parte vinculada	Ventas de mercaderías	Compras de mercaderías	Compras de inmovilizado
Coinver Gestion Hungary KFT	171	4.096	-
Coinver Austria AT GmbH	12	48.380	-
DZ Capital Ltd	-	-	1.886
4SAFE Ltd	5.173	-	-
Portobello S.P. A	6.478	-	-
Lucky S.R.L.	7	-	-
F.G.C.V HOLDING	710	2.552	-

b) Saldos con partes vinculadas

El detalle de saldos mantenidos con partes vinculadas durante los ejercicios 2024 y 2023 es el siguiente:

Saldos deudores

	Miles de euros	
	2024	2023
Coinver Austria AT GmbH	6	65
Lucky S.R.L	1	-
4SAFE Ltd.	636	-

Saldos acreedores

Riba Mundo Tecnología, S.A. y sociedades dependientes

MEMORIA CONSOLIDADA DEL EJERCICIO 2024

	Miles de euros	
	2024	2023
4SAFE Ltd.	-	2.026
Coinver Austria AT GmbH	66	12
Portobello, S.P. A	-	225
Lucky S.R. L	-	2

Créditos a empresas del grupo

	Miles de euros	
	2024	2023
PB Online S.r. l	-	1.575

Las entidades Coinver Gestión Hungary KFT, Coinver Austria AT GmbH y DZ Capital Ltd mantienen una relación de vinculación con la Sociedad dado que el accionista mayoritario de éstas es coincidente con el de la Sociedad. El resto de entidades son entidades vinculadas dado que miembros del consejo de administración y accionistas de la Sociedad son igualmente accionistas de éstas.

Las transacciones realizadas con partes vinculadas consisten compras y ventas de mercaderías de la operativa normal de negocio de la Sociedad, las cuales se han realizado a valor de mercado. Adicionalmente, las compras de inmovilizado se corresponden con los desarrollos tecnológicos y altas del ejercicio del sistema de negocio de la Sociedad (Nota 6).

Los saldos corrientes reflejados tienen su origen en transacciones de naturaleza comercial con empresas vinculadas de los socios del Grupo.

El saldo del epígrafe "Deuda financiera" del pasivo del balance consolidado al 31 de diciembre de 2024 recoge la financiación prestada a la Sociedad Dominante durante los ejercicios 2024 y 2023 por sus socios por importe de 2.723 miles de euros (5.754 miles de euros en el ejercicio 2023).

Esta financiación se corresponde con siete contratos con dos de sus accionistas, que fueron formalizados durante 2021 y 2022. De estos contratos tres (por valor de 2.265 miles de euros) tienen un vencimiento a 10 años, durante el ejercicio 2024 se han liquidado un préstamo por un importe correspondiente a 3.421 miles de euros, mientras que mantiene vigente un préstamo con vencimiento en el ejercicio 2026 y dos préstamos con vencimiento en el ejercicio 2025 por un importe de 462 miles de euros.

Dichos contratos de préstamo devengan un tipo de interés anual de mercado, que ha supuesto un gasto devengado de 166 miles de euros en el ejercicio 2024 registrado en el epígrafe "Gastos financieros" del estado de resultados consolidado adjunto (441 miles de euros en el ejercicio 2023).



Riba Mundo Tecnología, S.A. y sociedades dependientes

MEMORIA CONSOLIDADA DEL EJERCICIO 2024

22. Conciliación de la deuda financiera

A continuación, se presentan los movimientos de la deuda financiera conforme al estado de flujos de efectivo para los ejercicios finalizados el 31 de diciembre de 2024 y 2023:

	Miles de euros			
	Deuda con partes vinculadas	Otras deudas	Deuda con entidades de crédito	Arrendamientos financieros
Deuda a 31 de diciembre de 2022	2.083	119	9.558	72
Flujos de efectivo de financiación (pagos)	-	(119)	(9.211)	(68)
Flujos de efectivo de financiación (cobros)	3.433	-	26.777	-
Cambios no monetarios	-	-	-	1.238
Deuda a 31 de diciembre 2023	5.516	-	27.124	1.242
Flujos de efectivo de financiación (pagos)	-	-	(235.315)	(528)
Flujos de efectivo de financiación (cobros)	238	-	259.391	-
Cambios no monetarios	-	1.045	-	250
Deuda a 31 de diciembre 2024	5.754	1.045	51.200	960
Flujos de efectivo de financiación (pagos)	(3.421)	(137)	(400.818)	(287)
Flujos de efectivo de financiación (cobros)	390	-	391.129	-
Cambios no monetarios	-	-	-	211
Deuda a 31 de diciembre 2024	2.723	908	41.511	884

23. Otra información

a) Pasivos contingentes

El Grupo no tiene pasivos contingentes significativos de los que se prevea que surjan pasivos distintos de aquéllos que ya están provisionados.

b) Aavales y garantías

Al 31 de diciembre de 2024, la Sociedad Dominante mantiene avales con diversas entidades financieras ante terceros por un importe total de 199 miles de euros (0 miles de euros en 2023). Dichos avales han sido obtenidos en el curso ordinario de las operaciones para garantizar el cumplimiento de las obligaciones asumidas por la Sociedad Dominante.

Tal y como se encuentra descrito en la Nota 14, el Grupo mantiene existencias en garantía por el préstamo obtenido con una entidad de inversión. El importe de existencias a 31 de diciembre de 2024 sujeto a garantía por dicho préstamo asciende a 25.762 miles de euros (26.073 miles de euros en 2023).

c) Acuerdos fuera de balance

El Grupo considera que no existen acuerdos que no figuren en el balance consolidado y sobre los que no se haya incorporado información en otra nota de la presente memoria consolidada, en su caso, que resulten significativos para determinar la posición financiera del Grupo.

d) Retribución a los miembros del órgano de administración

Durante el ejercicio 2024, el importe devengado por los miembros del órgano de administración ha ascendido a 796 miles de euros (en el ejercicio 2023, 657 miles de euros). Los miembros del órgano de administración de la Sociedad dominante no han percibido remuneración alguna en concepto de participación en beneficios o primas. Tampoco han recibido acciones ni opciones sobre acciones durante el ejercicio, ni han ejercido opciones ni tienen opciones pendientes de ejercitar, no existiendo retribuciones por otros conceptos.

Al 31 de diciembre de 2024 y 2023, no existen créditos o anticipos concedidos al órgano de administración de la Sociedad, ni tampoco planes de pensiones u otros contratos similares suscritos por la Sociedad dominante a su favor.

Riba Mundo Tecnología, S.A. y sociedades dependientes

MEMORIA CONSOLIDADA DEL EJERCICIO 2024

e) Retribución y préstamos al personal de alta dirección

La retribución percibida por la alta dirección en el ejercicio 2024 asciende a 652 euros (656 miles de euros en el ejercicio 2023). Asimismo, no existe obligación alguna contraída por parte de la Sociedad dominante en materia de pensiones, seguros de responsabilidad civil o de pago de primas de seguro de vida, respecto de los miembros de la alta dirección.

f) Información en relación con situaciones de conflicto de intereses de los administradores

En el deber de evitar situaciones de conflicto con el interés del Grupo, durante el ejercicio los administradores que han ocupado cargos en el órgano de administración han cumplido con las obligaciones previstas en el artículo 228 del texto refundido de la Ley de Sociedades de Capital. Asimismo, tanto ellos como las personas a ellos vinculadas, se han abstenido de incurrir en los supuestos de conflicto de interés previstos en el artículo 229 de dicha ley, excepto en los casos en que haya sido obtenida la correspondiente autorización.

g) Información sobre el periodo medio de pago a proveedores

A continuación, se detalla la información requerida por la Disposición adicional tercera de la Ley 15/2010, de 5 de julio (modificada a través de la Disposición final segunda de la Ley 31/2014, de 3 de diciembre) preparada conforme a la Resolución del ICAC de 29 de enero de 2016, sobre la información a incorporar en la memoria consolidada de las cuentas anuales consolidadas en relación con el periodo medio de pago a proveedores en operaciones comerciales en los ejercicios 2024 y 2023:

	Días	
	2024	2023
Periodo medio de pago a proveedores	19	29
Ratio de operaciones pagadas	18	28
Ratio de operaciones pendientes de pago	33	37

	Miles de euros	
	2024	2023
Total pagos realizados	447.319	411.752
Total pagos pendientes	14.040	21.365
Pagos realizados en plazo inferior a los máximos establecidos	411.533	411.752
Nº facturas pagadas en plazo inferior a los máximos establecidos	5.764	5015
% sobre el volumen total pagos	92,00%	95,07%
% sobre el total facturas	94,20%	95,96%

Conforme a la resolución del ICAC, para el cálculo del periodo medio de pago a proveedores se han tenido en cuenta las operaciones comerciales correspondientes a la entrega de bienes o prestaciones de servicios devengadas desde la fecha de entrada en vigor de la Ley 31/2014, de 3 de diciembre.

Los datos expuestos en el cuadro anterior sobre pagos a proveedores hacen referencia a aquellos que por su naturaleza son acreedores comerciales por deudas con suministradores de bienes y servicios, de modo que incluyen los datos relativos a la partida "Cuentas comerciales y otras cuentas a pagar" del pasivo corriente del balance consolidado adjunto.

Se entiende por "periodo medio de pago a proveedores" el plazo que transcurre desde la entrega de los bienes o la prestación de los servicios a cargo del proveedor y el pago material de la operación.

Riba Mundo Tecnología, S.A. y sociedades dependientes

MEMORIA CONSOLIDADA DEL EJERCICIO 2024

El plazo máximo legal de pago aplicable al Grupo en el ejercicio 2024 según la Ley 11/2013 de 26 de julio, que desarrolla la Ley 3/2004, de 29 de diciembre, por la que se establecen medidas de lucha contra la morosidad en las operaciones comerciales, es de 30 días, excepto que exista un acuerdo entre las partes, en cuyo caso el plazo máximo sería de 60 días.

24. Honorarios de auditores de cuentas

Los honorarios relativos a los servicios de auditoría en el ejercicio 2024 prestados por el auditor del Grupo han ascendido a 96 miles de euros (85 miles de euros en 2023), así como por otros trabajos de auditoría y revisión por importe 20 miles de euros (15 miles de euros en el 2023) y 9 mil euros por otros auditores de componentes del grupo (0 euros en 2023). Adicionalmente, se han prestado otros servicios por sociedades vinculadas al auditor durante el ejercicio 2024 por importe de 19 miles de euros (513 miles de euros en el ejercicio 2023).


25. Información sobre medio ambiente

El grupo no ha realizado durante el ejercicio inversiones medioambientales por importe significativo. No se ha considerado necesario registrar ninguna dotación para riesgos y gastos de carácter medioambiental, ni existen contingencias relacionadas con la protección o mejora del medio ambiente que puedan considerarse relevantes.

Adicionalmente, el Grupo dispone de pólizas de seguros, así como de planes de seguridad que permitan asegurar razonablemente la cobertura de cualquier posible contingencia que se pudiera derivar de su actuación medioambiental.

26. Hechos posteriores a la fecha de balance

Tal y como se describe en la nota 2, el 25 de enero de 2025 se produjo un incendio en el principal almacén de la Sociedad. Los principales impactos y consecuencias por este hecho significativo se encuentran descritos en la nota 2 anteriormente mencionada. Derivado de este hecho, el 24 de abril de 2025 la Sociedad notificó al Juzgado de lo Mercantil No 3 de Valencia la apertura de negociaciones con los acreedores según lo establecido en el Artículo 585 del Real Decreto 1/2020, de 5 de mayo que aprueba el texto refundido de la Ley Concursal en España. No han ocurrido otros hechos posteriores relevantes con excepción de los desglosados en la nota 2 y lo mencionado anteriormente.



Riba Mundo Tecnología, S.A. y sociedades dependientes

INFORME DE GESTIÓN CONSOLIDADO DEL EJERCICIO 2024

Evolución de los negocios y situación del Grupo

Tratando de hacer una breve descripción de los acontecimientos más relevantes que han influido en los aspectos internos y externos el Grupo durante el ejercicio 2024, destacamos:

- El importe neto de la cifra de negocios ha ascendido a 480.003 miles de euros, correspondiéndose en su totalidad a la actividad de distribución de productos tecnológicos y electrónicos.
- El resultado de explotación del ejercicio ha ascendido a 4.101 miles de euros.

Periodo medio de pago

En base a la Disposición final segunda de la Ley 31/2014, de 3 de diciembre, por la que se modifica la Ley de Sociedades de Capital, el periodo medio de pago (PMP) a proveedores del ejercicio 2024 ha sido de 19 días.

Evolución previsible del Grupo

El Consejo de Administración de la Sociedad estima que a raíz del incendio sufrido el 25 de enero de 2025, la actividad se verá resentida para este ejercicio y los siguientes. Sin embargo, considera que se están implementando las medidas oportunas para mantener la necesaria rentabilidad de las operaciones y el equilibrio financiero y patrimonial con el que atender los compromisos adquiridos con terceros. Asimismo, se espera un crecimiento gradual y exponencial en los próximos ejercicios.

Aspectos medioambientales

Al 31 de diciembre de 2024, el Grupo no tiene registrada provisión alguna por posibles riesgos medioambientales dado que estiman que no existen contingencias significativas relacionadas con posibles litigios, indemnizaciones u otros conceptos. Adicionalmente, el Grupo dispone de pólizas de seguros, así como de planes de seguridad que permitan asegurar razonablemente la cobertura de cualquier posible contingencia que se pudiera derivar de su actuación medioambiental.

Actividades en materia de investigación y desarrollo

No se han realizado actividades relevantes en materia de investigación y desarrollo durante el ejercicio 2024.

Operaciones con participaciones propias

No se han realizado operaciones con participaciones propias durante el ejercicio 2024.

Uso de instrumentos financieros derivados

No se ha producido el uso de instrumentos financieros por parte del Grupo que resulte relevante para la valoración de sus activos, pasivos, situación financiera y resultados, adicionales a aquellas operaciones descritas, en su caso, en la memoria de las cuentas anuales.



Riba Mundo Tecnología, S.A. y sociedades dependientes

INFORME DE GESTIÓN CONSOLIDADO DEL EJERCICIO 2024

Personal

En relación con el personal del Grupo, en el ejercicio 2024 la plantilla media ha ascendido a 106 personas, cifra superior a la del ejercicio anterior, fruto del crecimiento e incremento de actividad que está experimentando la Sociedad dominante. Adicionalmente, en cumplimiento de reglas en materia de igualdad y no discriminación y discapacidad, no existen aspectos relevantes a desglosar, adicionales a aquellos que, en su caso, figuran en la memoria anual del ejercicio.

Información sobre naturaleza y nivel de riesgo de los instrumentos financieros

La gestión de los riesgos financieros del Grupo está centralizada en la dirección financiera, la cual tiene establecidos los mecanismos necesarios para controlar la exposición a las variaciones en los tipos de interés y tipos de cambio, así como a los riesgos de crédito y liquidez. A continuación, se indican los principales riesgos financieros que impactan al Grupo:

a) Riesgo de tipo de cambio:

El Grupo en el ámbito internacional y, por tanto, está expuesto a riesgo de tipo de cambio por operaciones con divisas, especialmente el dólar americano. El riesgo de tipo de cambio surge principalmente de transacciones comerciales. A 31 de diciembre de 2024 y 2023 no existen contratos de cobertura.

b) Riesgo de precio:

El Grupo está expuesto principalmente al riesgo del precio de los bienes y servicios que adquiere y comercializa. La dirección de la Sociedad dominante mantiene una gestión activa en la compra de sus productos a comercializar, así como en los precios para su posterior venta con el objetivo de minimizar las posibles variaciones de precios que se produzcan durante el ejercicio. La dirección no estima que se trate de un riesgo relevante para la operativa y normal funcionamiento del Grupo.

c) Riesgo de tipo de interés de flujo de efectivo y de valor razonable:

El riesgo de tipo de interés del Grupo surge de los recursos de préstamos concedidos por entidades de créditos y partes vinculadas. La política del Grupo consiste en obtener financiación de los propietarios, así como de entidades de crédito de reconocido prestigio.

El Grupo analiza su exposición al riesgo de tipo de interés negociando los tipos de interés. La deuda financiera que mantiene el Grupo es principalmente por pólizas de crédito con entidades bancarias al 31 de diciembre de 2024 y 2023 por lo que se estima que el riesgo de interés es limitado en línea con la naturaleza de esta financiación.

En base a los distintos escenarios, el Grupo gestiona el riesgo de tipo de interés de los flujos de efectivo mediante la contratación de la financiación más adecuada en cada momento.



Riba Mundo Tecnología, S.A. y sociedades dependientes

INFORME DE GESTIÓN CONSOLIDADO DEL EJERCICIO 2024

d) Riesgo de crédito:

Con carácter general el Grupo mantiene su tesorería y activos líquidos equivalentes en entidades financieras de reconocido prestigio. El Grupo tiene contratados seguros de crédito sobre parte de sus cuentas a cobrar, considerando su experiencia histórica y la tipología de sus servicios y clientes.

El riesgo de crédito se gestiona por grupos. El riesgo de crédito surge de efectivo y equivalentes al efectivo y depósitos con bancos e instituciones financieras, así como de clientes, incluyendo cuentas a cobrar pendientes y transacciones comprometidas. En relación con los bancos e instituciones financieras, únicamente se aceptan entidades a las que se ha calificado de forma independiente elevado nivel de calidad crediticia.

Si a los clientes se les ha calificado de forma independiente, entonces se utilizan dichas calificaciones. En caso contrario, si no hay una calificación independiente, el control de crédito evalúa la calidad crediticia del cliente, teniendo en cuenta su posición financiera, la experiencia pasada y otros factores. Adicionalmente, el Grupo tiene contratados seguros de crédito sobre parte de sus cuentas a cobrar, considerando su experiencia histórica y la tipología de sus servicios y clientes.

e) Riesgo de liquidez:

El Grupo lleva a cabo una gestión prudente del riesgo de liquidez, fundada en el mantenimiento de suficiente efectivo, la disponibilidad de financiación mediante un importe suficiente de facilidades de crédito comprometidas y capacidad suficiente para liquidar posiciones de mercado.

Dado el carácter dinámico de los negocios subyacentes, el departamento de tesorería del Grupo tiene como objetivo mantener la flexibilidad en la financiación mediante la disponibilidad de líneas de crédito con entidades bancarias si fuese necesario.

La Dirección realiza un seguimiento de las provisiones de la reserva de liquidez del Grupo (que comprende las disponibilidades de crédito y el efectivo y equivalentes) en función de los flujos de efectivo esperados.

Hechos posteriores a la fecha de balance

Tal y como se describe en la nota 2 de las cuentas anuales consolidadas, el 25 de enero de 2025 se produjo un incendio en el principal almacén de la Sociedad. Los principales impactos y consecuencias por este hecho significativo se encuentran descritos en la nota 2 anteriormente mencionada. Derivado de este hecho, el 24 de abril de 2025 la Sociedad notificó al Juzgado de lo Mercantil No 3 de Valencia la apertura de negociaciones con los acreedores según lo establecido en el Artículo 585 del Real Decreto 1/2020, de 5 de mayo que aprueba el texto refundido de la Ley Concursal en España. No han ocurrido otros hechos posteriores relevantes con excepción de los desglosados en la nota 2 de las cuentas anuales consolidadas y lo mencionado anteriormente.

