

Riba Mundo Tecnología, S.A. y sociedades dependientes

Estados financieros intermedios resumidos consolidados
al 30 de junio de 2024

Riba Mundo Tecnología, S.A. y sociedades dependientes

BALANCE RESUMIDO CONSOLIDADO AL 30 DE JUNIO DE 2024 Y 2023 (Expresado en miles de euros)


	Notas	<u>30/06/2024</u>	<u>31/12/2023</u>
ACTIVOS			
Activos no corrientes			
Inmovilizado material	6	939	842
Activos por derecho uso	7	930	960
Activos intangibles	5	10.860	3.756
Inversiones contabilizadas por el método de la participación	10	-	1.397
Activos financieros a coste amortizado	8	323	103
Total activos no corrientes		13.052	7.058
Activos corrientes			
Existencias	11	20.256	26.990
Otros activos corrientes	12	8.021	9.753
Cuentas comerciales a cobrar y otras cuentas a cobrar	8	39.333	42.206
Activos por impuesto corriente		188	188
Activos financieros a valor razonable con cambios en otro resultado global	8	2.813	2.701
Otros activos financieros a coste amortizado	8	5.684	3.504
Efectivo y equivalentes al efectivo		8.135	16.612
Total activos corrientes		84.430	101.954
Total activos		97.482	109.012



Riba Mundo Tecnología, S.A. y sociedades dependientes

BALANCE RESUMIDO CONSOLIDADO AL 30 DE JUNIO DE 2024 Y 2023 (Expresado en miles de euros)

	Notas	30/06/2024	31/12/2023
PASIVOS			
Pasivos no corrientes			
Deuda financiera	15	25.699	33.405
Pasivos por arrendamiento	7	734	755
Pasivos por impuesto diferido		25	25
Provisiones		34	25
Total pasivos no corrientes		26.492	34.210
Pasivos corrientes			
Cuentas comerciales y otras cuentas a pagar	14	24.750	36.093
Pasivos por contrato	4	1.232	415
Pasivo por impuesto corriente		2.375	-
Deuda financiera	15	26.368	24.593
Pasivos por arrendamiento	7	228	25
Total pasivos corrientes		54.953	61.126
Total pasivos		81.445	95.336
PATRIMONIO NETO			
Capital social	13	2.300	2.300
Prima de emisión	13	5.012	5.012
Reservas	13	6.272	5.643
Resultado del ejercicio	13	159	703
Participaciones no dominantes	13	2.213	-
Otro resultado global	8	82	18
Total patrimonio neto		16.037	13.676
Total patrimonio neto y pasivo		97.482	109.012



Riba Mundo Tecnología, S.A. y sociedades dependientes

ESTADO DE RESULTADOS RESUMIDO CONSOLIDADO AL 30 DE JUNIO DE 2024 Y 2023


(Expresado en miles de euros)

	Notas	30/06/2024	30/06/2023
Actividades continuadas			
Ingresos ordinarios procedentes de contratos con clientes	18 y 19	230.194	183.642
Aprovisionamientos	17 y 19	(218.664)	(174.297)
Gastos de explotación	17 y 19	(5.235)	(3.828)
Gastos de personal	17 y 19	(2.267)	(1.626)
Amortización del inmovilizado	5,6,y 7	(898)	(417)
Otros ingresos	19	63	26
Otras ganancias / (pérdidas) – netas	19	155	(17)
Resultado de explotación		3.348	3.483
Ingresos financieros	19	31	-
Gastos financieros	15 y 19	(2.820)	(1.409)
Diferencias de cambio		51	(169)
Resultado financiero		(2.738)	(1.578)
Participación en el resultado neto de asociadas y negocios conjuntos contabilizados por el método de la participación	9	-	(545)
Beneficio antes de impuestos		610	1.360
Impuesto sobre las ganancias	16	(451)	(481)
Beneficio del ejercicio		159	879
Beneficio atribuible a:			
Propietarios de la Sociedad		219	879
Participaciones no dominantes		(60)	-
		159	879
Ganancias por acción del beneficio de las actividades que continúan atribuible a los tenedores de instrumentos ordinarios de patrimonio neto de la entidad:			
Ganancias básicas por acción		0,06	0,43
Ganancias diluidas por acción		0,06	0,43

Riba Mundo Tecnología, S.A. y sociedades dependientes

ESTADO DEL RESULTADO GLOBAL RESUMIDO CONSOLIDADO FINALIZADOS A 30 DE JUNIO DE 2024 Y 2023 (Expresado en miles de euros)

	Notas	30/06/2024	30/06/2023
Beneficio del ejercicio		159	879
Otro resultado global		64	40
Cambios en el valor razonable de inversiones en patrimonio neto a valor razonable con cambios en otro resultado global	8	64	40
Total resultado global del ejercicio		223	919
Total resultado global del ejercicio atribuible a:			
Propietarios de la Sociedad		283	919
Participaciones no dominantes		(60)	-
Total resultado global del ejercicio atribuible a propietarios de la Sociedad surge de:			
Actividades que continúan		223	919
		223	919



Riba Mundo Tecnología, S.L. y sociedades dependientes

ESTADO DE CAMBIOS EN EL PATRIMONIO NETO RESUMIDO CONSOLIDADO FINALIZADOS A 30 DE JUNIO DE 2024 Y 2023 (Expresado en miles de euros)

	Capital social	Prima de emisión	Reservas	Resultado del ejercicio atribuible a la Sociedad Dominante	Resultado del ejercicio atribuible a Participaciones no Dominante	Participaciones no dominantes	Otro resultado global	Total patrimonio neto
Saldo a 31 de diciembre de 2022	2.032	-	430	4.996	-	-	(93)	7.365
Resultado del periodo intermedio	-	-	-	879	-	-	40	919
Otros ajustes	-	-	(4)	-	-	-	-	(4)
Otras variaciones del patrimonio neto	-	-	4.996	(4.996)	-	-	-	-
Saldo a 30 de junio de 2023	2.032	-	5.422	879	-	-	(53)	8.280
Saldo a 31 de diciembre de 2023	2.300	5.012	5.643	703	-	-	18	13.676
Resultado del periodo intermedio	-	-	-	219	(60)	-	64	223
Otros ajustes	-	-	(75)	-	-	-	-	(75)
Otras variaciones del patrimonio neto	-	-	703	(703)	-	2.213	-	2.213
Saldo a 30 de junio de 2024	2.300	5.012	6.272	219	(60)	2.213	82	16.037

Riba Mundo Tecnología, S.A. y sociedades dependientes

ESTADO DE FLUJOS DE EFECTIVO RESUMIDO CONSOLIDADO FINALIZADOS A 30 DE JUNIO DE 2024 Y 2023 (Expresado en miles de euros)

	Notas	30/06/2024	30/06/2023
1. Resultado del ejercicio antes de impuestos.		610	1.360
2. Ajustes del resultado.		3.741	2.202
a) Amortización del inmovilizado (+).	6 y 7	898	417
b) Correcciones valorativas por deterioro (+/-).		32	-
c) Variación de provisiones (+/-).		9	-
g) Ingresos financieros (-).		(31)	-
h) Gastos financieros (+).		2.820	1.409
i) Diferencias de cambio (+/-).		(51)	(169)
j) Variación de valor razonable en instrumentos financieros (+/-).		64	545
3. Cambios en el capital corriente.		1.085	(16.756)
a) Existencias (+/-).	10	8.471	(2.262)
b) Deudores y otras cuentas a cobrar (+/-).	8	4.556	5.596
c) Otros activos corrientes (+/-).	11	2.951	(3.354)
d) Acreedores y otras cuentas a pagar (+/-).	13	(18.207)	(17.109)
e) Otros pasivos corrientes (+/-).	13	3.388	373
f) Otros activos y pasivos no corrientes (+/-).		(74)	-
4. Otros flujos de efectivo de las actividades de explotación.		(2.789)	(226)
a) Pagos de intereses (-).		(2.820)	(226)
c) Cobros de intereses (+).		31	-
I) FLUJOS DE EFECTIVO DE LAS ACTIVIDADES DE EXPLOTACIÓN		2.647	(13.420)
6. Pagos por inversiones (-).		(2.755)	(5.288)
a) Empresas del grupo y asociadas.		(1.458)	-
b) Inmovilizado intangible.	5	(1.325)	(1.351)
c) Inmovilizado material.	6	(174)	(206)
e) Otros activos financieros.	13	(112)	(3.731)
g) Combinación de negocios		314	-
7. Cobros por desinversiones (+).		-	577
c) Inmovilizado material.	6	-	82
e) Otros activos financieros.	8	-	495
II) FLUJOS DE EFECTIVO DE LAS ACTIVIDADES DE INVERSIÓN		(2.755)	(4.711)
10. Cobros y pagos por instrumentos de pasivo financiero.		(8.420)	18.508
a) Emisión		192.513	37.982
2. Deudas con entidades de crédito (+).	14	192.406	37.982
4. Otras (+).		107	-
b) Devolución y amortización de		(200.933)	(19.474)
2. Deudas con entidades de crédito (-).	14	(200.908)	(19.394)
4. Otras (-).	14 y 19	(25)	(80)
III) FLUJOS DE EFECTIVO DE LAS ACTIVIDADES DE FINANCIACIÓN		(8.420)	18.508
IV) EFECTO DE LAS VARIACIONES DE LOS TIPOS DE CAMBIO		51	169
V) AUMENTO/DISMINUCIÓN NETA DEL EFECTIVO O EQUIVALENTES (+/-I+/-II+/-III+/-IV)		(8.477)	546
Efectivo o equivalentes al comienzo del ejercicio.		16.612	16.429
Efectivo o equivalentes al final del ejercicio.		8.135	16.975

Riba Mundo Tecnología, S.A. y sociedades dependientes

MEMORIA RESUMIDA DE LOS ESTADOS FINANCIEROS CONSOLIDADOS A 30 DE JUNIO DE 2024 Y 2023 (Expresado en miles de euros)

1. Información general

Riba Mundo Tecnología, S.A. (en adelante, la Sociedad o la Sociedad dominante) se constituyó con duración indefinida el 20 de septiembre de 2018, bajo denominación social Riba Mundo Tecnología, S.L., estando inscrita en el Registro Mercantil de Valencia. Su domicilio social y fiscal se encuentra en Loriguilla (Valencia), donde desarrolla su actividad.

Su objeto social, que coincide con la actividad principal realizada por la Sociedad dominante y sociedades dependientes y consiste en el comercio al por mayor y al por menor de ordenadores, equipos periféricos, programas informáticos, equipos electrónicos y de telecomunicaciones y sus componentes y aparatos electrodomésticos.

Su domicilio social y fiscal se encuentra en Loriguilla (Valencia), donde desarrolla su actividad.

En la Junta General de Socios con carácter Universal celebrada el 3 de mayo de 2023, se aprobó la transformación de la compañía a sociedad anónima, bajo la misma denominación, pero con las siglas "S.A."


Con fecha 26 de julio de 2023 se autorizó la admisión a cotización de las acciones de la Sociedad dominante en el mercado Euronext Growth de Milán. En concreto, se autorizaron a cotización 279.200 acciones ordinarias a un precio inicial de cotización de 19,70 euros por acción, con un capital total recaudado de 5,5 millones de euros.

El 28 de julio de 2023 fue el primer día de cotización de las acciones de la Sociedad dominante en el mercado Euronext Growth de Milán.

La Sociedad es cabecera de un grupo, en adelante "Grupo Riba Mundo" o "Grupo" compuesto por varias sociedades. El objeto social de las sociedades que integran el Grupo Riba Mundo es coincidente con el de la Sociedad dominante.

A efectos de la preparación de los estados financieros intermedios resumidos consolidados (en adelante los estados financieros resumidos), se entiende que existe un grupo cuando la dominante tiene una o más entidades dependientes, siendo éstas aquéllas sobre las que la dominante tiene el control, bien de forma directa o indirecta. Las bases de presentación y los principios aplicados en la elaboración de los estados financieros intermedios resumidos consolidados del Grupo se detallan en las Notas 2 y 3.

Dadas las actividades a las que se dedica el Grupo, los administradores de la Sociedad dominante consideran que el mismo no tiene responsabilidades, gastos, activos, ni provisiones y contingencias de naturaleza medioambiental que pudieran ser significativos en relación con el patrimonio, la situación financiera y los resultados del mismo.



Riba Mundo Tecnología, S.A. y sociedades dependientes

MEMORIA RESUMIDA DE LOS ESTADOS FINANCIEROS CONSOLIDADOS A 30 DE JUNIO DE 2024 Y 2023 (Expresado en miles de euros)

2. Información del Grupo

Sociedades dependientes

(i) Homogeneización de partidas

Con objeto de presentar de forma homogénea las distintas partidas que componen los presentes estados financieros intermedios resumidos consolidados al 30 de junio de 2024, se han aplicado a todas las sociedades incluidas en la consolidación, los principios, normas de registro y valoración utilizados por la Sociedad dominante del Grupo.

Todas las sociedades incluidas en el perímetro de consolidación cierran su ejercicio social el 31 de diciembre de cada año.

(ii) Sociedades Dependientes

Se consideran sociedades dependientes aquellas sobre las que Riba Mundo Tecnología, S.A. ejerce o puede ejercer, directa o indirectamente, su control, entendido como el poder de dirigir las políticas financieras y de explotación de una empresa para obtener beneficios económicos de sus actividades. Esta circunstancia se manifiesta, en general, aunque no únicamente, por la titularidad, directa o indirecta, del 50% o más de los derechos de voto de la sociedad dependiente. Las dependientes se consolidan desde la fecha en que se transfiere el control al grupo. Dejan de consolidarse a partir de la fecha en que cesa el control.

Con fecha 16 de febrero de 2023, la Sociedad dominante constituyó la Sociedad dependiente RMT Magazzino, S.L.U. con un capital social de 3 mil euros, suscrito íntegramente por Riba Mundo Tecnología, S.A. Dicha sociedad dependiente se constituyó con el objetivo de obtener financiación por parte de ésta de una entidad inversora. En el contexto de esta operación, la Sociedad Dominante suscribió un contrato, elevado a público con fecha de 10 de abril de 2023, para transmitir la totalidad de las participaciones a una entidad fiduciaria hasta la fecha de terminación o devolución de la financiación obtenida por parte de la sociedad dependiente. Así, la entidad fiduciaria retiene legalmente la titularidad de las participaciones a efectos de garante ante la entidad financiadora de RMT Magazzino, S.L.U.

RMT Magazzino, S.L.U. no ha sido auditada, por no tener requerimientos para ello. Su domicilio y objeto social es coincidente con el de la Sociedad Dominante.

Derivado de esta situación, y de acuerdo con la NIIF 10, la dirección del Grupo ha realizado un análisis sobre dicha inversión, a efectos de determinar si la Sociedad Dominante mantiene control sobre la dependiente. Del análisis realizado, se ha concluido que existe control por parte de la Sociedad Dominante, derivado de los derechos y obligaciones que mantiene y que se encuentran detallados en los acuerdos de financiación descritos en la Nota 15. Por ello, RMT Magazzino, S.L.U. ha sido considerada como una sociedad dependiente y consolidada bajo el método descrito.

A 31 de diciembre de 2023 la Sociedad dominante mantenía una inversión en la sociedad PB Online, S.r.l. clasificada como un negocio conjunto y contabilizada por el método de participación. El 27 de marzo de 2024 se autorizó por parte del consejo de administración de PB Online S.r.l. una ampliación de capital por un importe total de 4.133.718 euros, sobre el cual la Sociedad dominante suscribió un importe total de 3.670.591 euros, y la modificación de la denominación social a ePRICE IT, S.r.l., obteniendo así mismo el control de la Sociedad dependiente en dicha fecha. Así, el capital social de esta entidad es de 9.433.718 euros, siendo que la Sociedad dominante ostenta un 67% de la participación. Dicha ampliación se realizó mediante la conversión de los préstamos que mantenía la Sociedad dominante en PB Online, S.r.l. por importe de 1.602.271 euros y aportación dineraria por importe de 2.068.320 euros (Nota 9).

ePRICE IT, S.r.l. ha sido auditada al 31 de diciembre de 2023 por Audirevi S.P.A auditores. Su domicilio fiscal es Viale Jenner Edoardo 53, Milano y el objeto social es coincidente con el de la Sociedad Dominante.



Riba Mundo Tecnología, S.A. y sociedades dependientes

MEMORIA RESUMIDA DE LOS ESTADOS FINANCIEROS CONSOLIDADOS A 30 DE JUNIO DE 2024 Y 2023 (Expresado en miles de euros)

Acuerdos conjuntos

La Sociedad dominante aplica la NIIF 11 a todos los acuerdos conjuntos. Bajo la NIIF 11 las inversiones en acuerdos conjuntos se clasifican como operaciones conjuntas o negocios conjuntos. A 31 de diciembre de 2023 la Sociedad dominante mantenía una participación del 50% en la entidad PB Online, S.r.l. (Nota 9). La Dirección realizó un análisis sobre dicha inversión, concluyendo que existe control conjunto por parte de los dos socios de la entidad, derivado de los derechos y obligaciones que mantienen ambas partes y que se encuentran detallados en los acuerdos y estatutos de la entidad asociada, y por tanto, se clasificaba como un negocio conjunto. A 30 de junio de 2024 la Sociedad dominante no tiene inversiones clasificadas como negocios conjuntos.

Las participaciones en negocios conjuntos se contabilizan por el método de la participación, después de reconocerse inicialmente a coste en el balance consolidado.

Bajo el método de la participación, las inversiones se reconocen inicialmente a coste y se ajustan a partir de entonces para reconocer en resultados la parte que le corresponde a la Sociedad de los resultados de la participada posteriores a la adquisición y en otro resultado global la parte de la Sociedad de los movimientos en otro resultado global de la participada. Los dividendos recibidos o por cobrar de las asociadas y negocios conjuntos se reconocen como una reducción en el importe en libros de la inversión.

Cuando la parte que le corresponde a la Sociedad dominante de las pérdidas en una inversión contabilizada por el método de la participación iguala o excede su participación en dicha entidad, incluyendo cualquier otra cuenta a cobrar a largo plazo no garantizada, la Sociedad no reconoce pérdidas adicionales, a menos que haya incurrido en obligaciones o hecho pagos en nombre de la otra entidad.

Las ganancias derivadas de transacciones entre la Sociedad y sus asociadas se eliminan en función de la participación la Sociedad en esas entidades. Las pérdidas no realizadas también se eliminan a menos que la transacción proporcione evidencia de deterioro del valor del activo transferido. Las políticas contables de las participadas contabilizadas por el método de la participación se cambian cuando es necesario para asegurar la uniformidad con las políticas adoptadas por la Sociedad.

Se comprueba el deterioro del valor del importe en libros de las inversiones contabilizadas por el método de la participación.

3. Bases de presentación

Estos estados financieros intermedios resumidos consolidados para el periodo de seis meses finalizado a 30 de junio de 2024 se han preparado de acuerdo con la NIC 34 Información Financiera Intermedia. Los estados financieros intermedios resumidos consolidados tienen por objetivo dar cumplimiento a los requisitos de información periódica solicitado por el mercado Euronext Growth de Milán, mercado secundario en el que ha comenzado a cotizar la Sociedad dominante en el ejercicio. La Sociedad dominante no tiene obligación de preparar estados financieros intermedios a nivel estatutario.


Los presentes estados financieros intermedios resumidos consolidados no incluyen todas las notas que normalmente se incluyen en la información financiera anual. En consecuencia, este informe debe leerse junto con las cuentas anuales consolidadas del ejercicio finalizado a 31 de diciembre de 2023 y cualquier comunicación pública hecha por Riba Mundo Tecnología, S.A. durante el periodo financiero intermedio.

Las políticas contables adoptadas son consistentes con aquellas del ejercicio financiero anual y el correspondiente periodo de información intermedio, excepto para la estimación del impuesto sobre las ganancias (véase Nota 4) y la adopción de normas nuevas y modificadas como se indica más abajo.

Estimaciones y juicios significativos

En la elaboración de estos estados financieros se han utilizado estimaciones realizadas por el Consejo de Administración de la Sociedad dominante para valorar algunos de los activos, pasivos, ingresos, gastos y compromisos que figuran registrados en ellas. Básicamente estas estimaciones se refieren a:

- La evaluación de posibles pérdidas por deterioro de determinados activos



Riba Mundo Tecnología, S.A. y sociedades dependientes

MEMORIA RESUMIDA DE LOS ESTADOS FINANCIEROS CONSOLIDADOS A 30 DE JUNIO DE 2024 Y 2023 (Expresado en miles de euros)

El Grupo posee instrumentos de patrimonio. Para aquellos instrumentos de patrimonio que se negocian en un mercado activo como otros que no, la Sociedad usa el valor de la cotización de aquellos instrumentos de patrimonio cotizados para determinar su valor razonable.

Para aquellos instrumentos de patrimonio que no cotizan en un mercado activo, se determina su valor utilizando técnicas de valoración. El Grupo utiliza el juicio para seleccionar una serie de métodos y realiza hipótesis que se basan principalmente en las condiciones de mercado existentes al final del ejercicio sobre el que se informa.

Al menos anualmente, se analiza si existen indicios de deterioro del valor de los instrumentos de patrimonio y, en caso de que exista, se comprueba su eventual deterioro mediante las técnicas de valoración seleccionadas.

El Grupo, en cuyo caso, usa su juicio para seleccionar una variedad de métodos y hacer hipótesis que se basan principalmente en las condiciones del mercado existentes al final del ejercicio sobre el que se informa, usando hipótesis clave, generalmente usadas en estas técnicas de valoración como el uso de tasas de descuento, tasas de incremento y la estimación de flujos de efectivo.

A pesar de que estas estimaciones se han realizado sobre la base de la mejor información disponible a la fecha de formulación de estos estados financieros, es posible que acontecimientos que puedan tener lugar en el futuro obliguen a modificarlas (al alza o a la baja) en los próximos ejercicios, lo que se realizaría, en su caso, de forma prospectiva reconociendo los efectos del cambio de estimación en las correspondientes cuentas de pérdidas y ganancias futuras.

Información comparativa

La información contenida en estos estados financieros intermedios resumidos consolidados correspondiente al 31 de diciembre de 2023 y 30 de junio de 2023 se presenta única y exclusivamente a efectos de su comparación con la información relativa a los estados financieros intermedios resumidos consolidados al 30 de junio de 2024.

Normas, modificaciones e interpretaciones obligatorias para todos los ejercicios comenzados el 1 de enero de 2024

- Clasificación de Pasivos como Corrientes o No Corrientes y Pasivos no corrientes con covenants – Modificaciones a NIC 1; y
- Acuerdos de financiación de proveedores – Modificaciones a NIC 7 y NIIF 7.
- NIIF 16 (Modificación) "Pasivo por arrendamiento en una venta con arrendamiento posterior"

Como resultado de las modificaciones a la NIC 1, el grupo cambió su política contable para la clasificación de la deuda financiera:

"La deuda financiera se clasifica como pasivo corriente a menos que al final del periodo para el que se presenta información, el grupo tenga derecho a diferir la liquidación del pasivo durante al menos los 12 siguientes al periodo de presentación de información".

Esta nueva política contable no resultó en un cambio en la clasificación de la deuda financiera del Grupo. El Grupo no hizo ajustes retroactivos como resultado de la adopción de modificaciones a la NIC 1.

El Grupo no tiene acuerdos de financiación con proveedores. La adopción de las modificaciones a la NIC 7 y la NIIF 7 resultará, en el caso que disponga de este tipo de acuerdos, en que se proporcione más información sobre estos acuerdos en las cuentas anuales consolidados del ejercicio que finaliza el 31 de diciembre de 2024. En todo caso, no es necesario proporcionar la nueva información en el informe intermedio de 2024.

La NIIF 16 incluye requisitos sobre cómo contabilizar una venta con arrendamiento posterior en la fecha en que se lleva a cabo la transacción. Sin embargo, no especificaba cómo registrar la transacción después de esa fecha. Esta modificación explica cómo una empresa debe contabilizar una venta con arrendamiento posterior después de la fecha de la transacción. La fecha efectiva de esta modificación es el 1 de enero de 2024.



Riba Mundo Tecnología, S.A. y sociedades dependientes

MEMORIA RESUMIDA DE LOS ESTADOS FINANCIEROS CONSOLIDADOS A 30 DE JUNIO DE 2024 Y 2023 (Expresado en miles de euros)

Normas, modificaciones e interpretaciones que todavía no han entrado en vigor, pero que se pueden adoptar con anticipación

En agosto de 2023, el IASB modificó la NIC 21 para ayudar a las entidades a determinar si una moneda es intercambiable por otra moneda y qué tipo de cambio al contado usar cuando no lo es. Estos nuevos requisitos se aplicarán a los periodos de presentación de información anual que comiencen a partir del 1 de enero de 2025. El Grupo no espera que estas modificaciones tengan un impacto material en sus operaciones o estados financieros.

NIIF 10 (Modificación) y NIC 28 (Modificación) "Venta o aportación de activos entre un inversor y sus asociadas o negocios conjuntos": Estas modificaciones aclaran el tratamiento contable de las ventas y aportaciones de activos entre un inversor y sus asociadas y negocios conjuntos que dependerá de si los activos no monetarios vendidos o aportados a una asociada o negocio conjunto constituyen un "negocio". El inversor reconocerá la ganancia o pérdida completa cuando los activos no monetarios constituyan un "negocio". Si los activos no cumplen la definición de negocio, el inversor reconoce la ganancia o pérdida en la medida de los intereses de otros inversores. Las modificaciones sólo aplicarán cuando un inversor venda o aporte activos a su asociada o negocio conjunto.

El IASB ha emitido una nueva norma sobre presentación y desglose en los estados financieros, que sustituye a la NIC 1 "Presentación de estados financieros". Muchos de los principios existentes en la NIC 1 se mantienen; no obstante, los nuevos conceptos clave introducidos en la NIIF 18 se relacionan con:

- La estructura de la cuenta de pérdidas y ganancias, requiriendo la presentación de ciertos totales y subtotales específicos y exigiendo la clasificación de las partidas de la cuenta de pérdidas y ganancias en una de cinco categorías: operación, inversión, financiación, impuestos sobre las ganancias y operaciones discontinuadas;
- Desgloses requeridos en los estados financieros para ciertas medidas de desempeño de las que se informa en los estados financieros (es decir, medidas de desempeño definidas por la dirección); y
- Principios mejorados sobre agregación y desagregación que se aplican a los estados financieros principales y a las notas en general.

La NIIF 18 no cambia el reconocimiento o a la valoración de partidas en los estados financieros, pero podría cambiar lo que una entidad reporta como su "resultado de explotación".

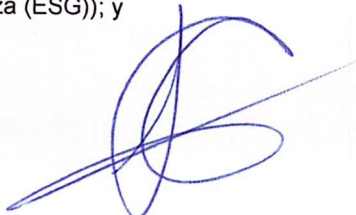
Esta nueva norma es efectiva para los ejercicios que comiencen a partir del 1 de enero de 2027, incluso para los estados financieros intermedios, y se requiere una aplicación retrospectiva. Se permite su aplicación anticipada, si bien la norma está pendiente de aprobación por parte de la Unión Europea.

NIIF 19 "Dependientes sin responsabilidad pública: Desgloses": Esta nueva norma ha sido desarrollada para permitir que las dependientes sin responsabilidad pública, con una matriz que aplica las normas NIIF en sus estados financieros consolidados, apliquen las normas NIIF con requisitos de desglose reducidos. La NIIF 19 es una norma voluntaria que las dependientes elegibles pueden aplicar al preparar sus propios estados financieros consolidados, separados o individuales, siempre que lo permita la legislación reguladora correspondiente. Estas dependientes continuarán aplicando los requisitos de reconocimiento, valoración y presentación de otras normas NIIF, pero pueden reemplazar los requisitos de desglose de esas normas con requisitos de desglose reducidos.

La nueva norma es efectiva para los ejercicios que comiencen a partir del 1 de enero de 2027. Se permite su aplicación anticipada, si bien la norma está pendiente de aprobación por parte de la Unión Europea.

Modificaciones a NIIF 9 y NIIF 7 "Modificaciones a clasificación y valoración de instrumentos financieros": Estas modificaciones a NIIF 9 y NIIF 7 son para:

- a) Aclarar la fecha de reconocimiento y baja en cuentas de algunos activos y pasivos financieros, con una nueva excepción para algunos pasivos financieros liquidados a través de un sistema de transferencia electrónica de efectivo;
- b) Aclarar y añadir orientación adicional para evaluar si un activo financiero cumple con el criterio únicamente de pagos de principal e intereses;
- c) Incorporar nuevos requerimientos de información a revelar para ciertos instrumentos con términos contractuales que pueden cambiar los flujos de efectivo (como algunos instrumentos con características vinculadas al logro de objetivos ambientales, sociales y de gobernanza (ESG)); y



Riba Mundo Tecnología, S.A. y sociedades dependientes

MEMORIA RESUMIDA DE LOS ESTADOS FINANCIEROS CONSOLIDADOS A 30 DE JUNIO DE 2024 Y 2023 (Expresado en miles de euros)

- d) Actualizar la información a revelar para los instrumentos de patrimonio designados a valor razonable con cambios en otro resultado global

Las modificaciones del punto (b) son más relevantes para las instituciones financieras, si bien las modificaciones en (a), (c) y (d) son relevantes para todas las entidades.

Estas modificaciones son efectivas para los ejercicios que comiencen a partir del 1 de enero de 2026. Se permite su aplicación anticipada, si bien la norma está pendiente de aprobación por parte de la Unión Europea.

Ninguna de estas normas se espera que tengan un impacto significativo en el Grupo.

4. Gestión del riesgo

4.1 Factores de riesgo financiero

Las actividades del Grupo están expuestas a diversos riesgos financieros: riesgo de mercado (incluyendo riesgo de tipo de cambio, riesgo de tipo de interés y riesgo de precios), riesgo de crédito y riesgo de liquidez. La gestión de los riesgos financieros del Grupo está centralizada en la dirección general y financiera del Grupo, la cual tiene establecidos los mecanismos necesarios para controlar la exposición a las variaciones en los tipos de interés y tipos de cambio, así como a los riesgos de crédito y liquidez. A continuación, se indican los principales riesgos financieros que impactan a el Grupo:

- a) Riesgo de mercado (incluye tipo de cambio, riesgo de precios y tipo de interés)

- i) Riesgo de tipo de cambio

El Grupo opera en el ámbito internacional y, por tanto, está expuesto a riesgo de tipo de cambio por operaciones con divisas, especialmente el dólar americano. El riesgo de tipo de cambio surge principalmente de transacciones comerciales. A 30 de junio de 2024 no existen contratos de cobertura del riesgo de tipo de cambio.

El Grupo está expuesto al riesgo de tipo de cambio por los activos y pasivos financieros que mantiene al cierre del ejercicio en sus libros. El Grupo mantiene activos y pasivos denominados en moneda extranjera como sigue:

En miles de euros	30 de junio de 2024 Miles de dólares	31 de diciembre de 2023 Miles de dólares
Cuentas comerciales a pagar	-	961
Cuentas comerciales a cobrar	285	310
Tesorería	173	208

Análisis de sensibilidad

Al 30 de junio de 2024, si el euro se hubiera devaluado/revaluado un 5% respecto al dólar americano, manteniéndose el resto de las variables constantes, el beneficio después de impuestos del ejercicio hubiera variado en 20 miles de euros (19 miles de euros en el ejercicio 2023), principalmente como resultado de las ganancias por tipo de cambio de moneda extranjera por la conversión de las cuentas comerciales a cobrar, tesorería y cuentas comerciales a pagar denominadas principalmente en dólares.

Riba Mundo Tecnología, S.A. y sociedades dependientes

MEMORIA RESUMIDA DE LOS ESTADOS FINANCIEROS CONSOLIDADOS A 30 DE JUNIO DE 2024 Y 2023 (Expresado en miles de euros)

ii) Riesgo de precio

El Grupo está expuesto principalmente al riesgo del precio de los bienes y servicios que adquiere y comercializa. La Dirección de la Sociedad dominante mantiene una gestión activa en la compra de sus productos a comercializar, así como en los precios para su posterior venta con el objetivo de minimizar las posibles variaciones de precios que se produzcan durante el ejercicio. La Dirección de la Sociedad dominante no estima que se trate de un riesgo relevante para la operativa y normal funcionamiento del Grupo.

iii) Riesgo de tipo de interés de flujo de efectivo y de valor razonable

El riesgo de tipo de interés del Grupo surge de los recursos de préstamos concedidos por entidades de créditos y partes vinculadas. La política del Grupo consiste en obtener financiación de los propietarios, así como de entidades de crédito de reconocido prestigio.

El Grupo analiza su exposición al riesgo de tipo de interés negociando los tipos de interés. La deuda financiera que mantiene el Grupo es principalmente por pólizas de crédito con entidades bancarias al 30 de junio de 2024 y 31 de diciembre de 2023 por lo que se estima que el riesgo de interés es limitado en línea con su exposición de deuda y no es significativo.


En base a los distintos escenarios, el Grupo gestiona el riesgo de tipo de interés de los flujos de efectivo mediante la contratación de la financiación más adecuada en cada momento.

b) Riesgo de crédito

Con carácter general el Grupo mantiene su tesorería y activos líquidos equivalentes en entidades financieras de reconocido prestigio. La Sociedad tiene contratados seguros de crédito sobre parte de sus cuentas a cobrar, considerando su experiencia histórica y la tipología de sus servicios y clientes.

El riesgo de crédito se gestiona por grupos. El riesgo de crédito surge de efectivo y equivalentes al efectivo y depósitos con bancos e instituciones financieras, así como de clientes, incluyendo cuentas a cobrar pendientes y transacciones comprometidas. En relación con los bancos e instituciones financieras, únicamente se aceptan entidades a las que se ha calificado de forma independiente elevado nivel de calidad crediticia.

Si a los clientes se les ha calificado de forma independiente, entonces se utilizan dichas calificaciones. En caso contrario, si no hay una calificación independiente, el control de crédito evalúa la calidad crediticia del cliente, teniendo en cuenta su posición financiera, la experiencia pasada y otros factores. Adicionalmente, la Sociedad dominante tiene contratados seguros de crédito sobre parte de sus cuentas a cobrar, considerando su experiencia histórica y la tipología de sus servicios y clientes.



Riba Mundo Tecnología, S.A. y sociedades dependientes

MEMORIA RESUMIDA DE LOS ESTADOS FINANCIEROS CONSOLIDADOS A 30 DE JUNIO DE 2024 Y 2023 (Expresado en miles de euros)

Exposición al riesgo de crédito

La exposición máxima al riesgo de crédito para los créditos y otras partidas a cobrar a la fecha de los cierres del ejercicio es como sigue:

	Miles de euros	
	30/06/2024	31/12/2023
Inversiones contabilizadas por el método de la participación	-	1.397
Inversiones en instrumentos de patrimonio neto	2.813	2.701
Fianzas constituidas a largo plazo	323	103
Depósitos a plazo fijo	175	225
Clientes por ventas y prestaciones de servicios	35.826	36.419
Deudores varios	1.799	3.009
Otros acreedores	7.217	6.056
Total activos financieros	48.153	49.910

Pérdida por deterioro del valor de activos financieros

La Sociedad clasifica a sus clientes, sus principales activos financieros, que están sujetos al modelo de pérdidas de crédito esperadas, en los desgloses siguientes:

- Cuentas comerciales a cobrar cubiertas por pólizas de crédito.
- Cuentas comerciales a cobrar no cubiertas por pólizas de crédito

Si bien el efectivo y equivalentes al efectivo también están sujetos a los requerimientos de deterioro del valor de la NIIF 9, el deterioro del valor no sería significativo ya que el Grupo únicamente acepta instituciones financieras de reconocido prestigio.

Cuentas comerciales a cobrar

Para las cuentas comerciales a cobrar, el grupo aplica el enfoque simplificado permitido por la NIIF 9, que exige que las pérdidas esperadas durante su vida se reconozcan desde el reconocimiento inicial de las cuentas a cobrar.


c) Riesgo de liquidez

El Grupo lleva a cabo una gestión prudente del riesgo de liquidez, fundada en el mantenimiento de suficiente efectivo, la disponibilidad de financiación mediante un importe suficiente de facilidades de crédito comprometidas y capacidad suficiente para liquidar posiciones de mercado.

Dado el carácter dinámico de los negocios subyacentes, el departamento de tesorería de la Sociedad dominante tiene como objetivo mantener la flexibilidad en la financiación mediante la disponibilidad de líneas de crédito con entidades bancarias si fuese necesario.

La Dirección realiza un seguimiento de las previsiones de la reserva de liquidez del Grupo (que comprende las disponibilidades de crédito y el efectivo y equivalentes) en función de los flujos de efectivo esperados.

Las obligaciones de pago surgen fundamentalmente de préstamos bancarios y pólizas de crédito que mantiene para la financiación del capital circulante de las operaciones de la Sociedad dominante con entidades de crédito y de inversión, así como las cuentas a pagar que mantiene por operaciones comerciales. Los pagos contractuales de pasivos financieros derivados de las operaciones de se presentan a continuación:



Riba Mundo Tecnología, S.A. y sociedades dependientes

MEMORIA RESUMIDA DE LOS ESTADOS FINANCIEROS CONSOLIDADOS A 30 DE JUNIO DE 2024 Y 2023 (Expresado en miles de euros)

30/06/2024			2025	2026	2027	2028	2029	2030
	Valor en libros	Flujos de efectivo contractuales	Menor a 1 año	Más de 1 año y no más de 2 años	Más de 2 años y no más de 3 años	Más de 3 años y no más de 4 años	Más de 4 años y no más de 5 años	Más de 5 años
Préstamos bancarios	26.902	35.256	3.467	3.499	5.736	5.680	3.783	4.737
Pasivos por arrendamientos	962	1.060	228	216	185	172	161	-
Pólizas de crédito	19.592	19.592	19.592	-	-	-	-	-
Deudas con socios	5.575	5.575	3.310	-	-	-	-	-
Cuentas comerciales y otras cuentas a pagar	24.750	24.750	24.750	-	-	-	-	-
Pasivos por contrato	1.232	1.232	1.232	-	-	-	-	-
	79.013	87.465	52.579	3.715	5.921	5.852	3.944	4.737

31/12/2023			2024	2025	2026	2027	2028	2029
	Valor en libros	Flujos de efectivo contractuales	Menor a 1 año	Más de 1 año y no más de 2 años	Más de 2 años y no más de 3 años	Más de 3 años y no más de 4 años	Más de 4 años y no más de 5 años	Más de 5 años
Préstamos bancarios	35.383	35.783	4.243	179	150	119	9.375	21.317
Pasivos por arrendamientos	780	972	179	161	150	124	118	48
Pólizas de crédito	15.817	15.817	15.817	-	-	-	-	-
Deudas con socios	5.754	5.754	3.489	515	-	-	-	1.750
Cuentas comerciales y otras cuentas a pagar	36.093	36.093	36.093	-	-	-	-	-
Pasivos por contrato	415	415	415	-	-	-	-	-
	94.242	94.834	60.236	855	300	243	9.493	23.115

4.2 Gestión del capital

a) Gestión del riesgo

Los objetivos del Grupo a la hora de gestionar el capital son:

- salvaguardar su capacidad para seguir como empresa en funcionamiento, de forma que pueda seguir proporcionando rendimientos a los accionistas y ventajas a otras partes interesadas, y
- mantener una estructura de capital óptima para reducir el coste del capital.

Para mantener o ajustar la estructura de capital, el Grupo puede ajustar el importe de los dividendos pagados a los accionistas, devolverles capital o emitir nuevas acciones.



Riba Mundo Tecnología, S.A. y sociedades dependientes

MEMORIA RESUMIDA DE LOS ESTADOS FINANCIEROS CONSOLIDADOS A 30 DE JUNIO DE 2024 Y 2023 (Expresado en miles de euros)

b) Dividendos

La Sociedad Dominante no ha distribuido dividendos durante el ejercicio intermedio 2024 y el ejercicio 2023.

5. Activos intangibles

El movimiento habido al 30 de junio de 2024 en el epígrafe "Inmovilizado intangible" ha sido el siguiente:

	Miles de euros				
	Saldo 31/12/2023	Adiciones	Adiciones por combinaciones de negocio	Retiros	Saldo 30/06/2024
Coste:					
Aplicaciones informáticas	4.619	1.443	6.825	-	12.887
Fondo de comercio	-	-	578	-	578
Total Coste:	4.619	1.443	7.403	-	13.465
Amortizaciones:					
Aplicaciones informáticas	(863)	(692)	(1.049)	-	(2.604)
Total amortización:	(863)	(692)	(1.049)	-	(2.604)
Valor neto contable	3.756	751	6.354	-	10.861


Las principales adiciones del ejercicio 2024 están relacionadas con mejoras y adiciones realizadas sobre las principales aplicaciones informáticas que usa la Sociedad dominante para la operativa normal del negocio. Durante el ejercicio no se han reconocido correcciones valorativas por deterioro en el inmovilizado intangible.

Con motivo de la combinación de negocios realizada sobre la entidad dependiente ePRICE, S.r.l. (Notas 1 y 9) se ha realizado adiciones de activos intangibles relacionados con las aplicaciones informáticas que mantiene la entidad dependiente, siendo que tienen la misma naturaleza y vida útil que los de la Sociedad dominante. Adicionalmente, derivado de esta combinación de negocios se ha originado un fondo de comercio por importe de 578 miles de euros.

6. Inmovilizado material

El movimiento habido al 30 de junio de 2024 en el epígrafe "Inmovilizado material" ha sido el siguiente:

	Miles de euros				
	Saldo 31/12/2023	Adiciones	Adiciones por combinaciones de negocio	Retiros	Saldo 30/06/2024
Coste:					
Instalaciones técnicas y maquinaria	46	-	54	-	100
Otras instalaciones, utilaje y mobiliario	439	1	-	-	440
Equipos para procesos de información	53	-	-	-	53
Otro inmovilizado	487	19	148	-	654
Total Coste:	1.025	20	202	-	1.247
Amortizaciones:					
Instalaciones técnicas y maquinaria	(8)	(3)	(11)	-	(22)
Otras instalaciones, utilaje y mobiliario	(89)	(22)	-	-	(111)
Equipos para procesos de información	(31)	(6)	-	-	(37)
Otro inmovilizado	(55)	(46)	(36)	-	(137)
Total amortización:	(183)	(77)	(47)	-	(307)
Valor neto contable	842	(57)	155	-	939



Riba Mundo Tecnología, S.A. y sociedades dependientes

MEMORIA RESUMIDA DE LOS ESTADOS FINANCIEROS CONSOLIDADOS A 30 DE JUNIO DE 2024 Y 2023 (Expresado en miles de euros)

7. Arrendamientos

Importes reconocidos en el balance resumido consolidado

El balance resumido consolidado muestra los siguientes importes relacionados con arrendamientos:

	<u>30/06/2024</u>	<u>31/12/2023</u>
Derechos de uso		
Construcciones	786	827
Maquinaria	20	30
Vehículos	42	80
Otros	82	23
	<u>930</u>	<u>960</u>
Pasivos por arrendamiento		
No corriente		
Construcciones	658	575
Maquinaria	9	41
Vehículos	24	93
Otros	43	46
Corriente		
Construcciones	152	16
Maquinaria	10	1
Vehículos	34	6
Otros	32	2
	<u>962</u>	<u>780</u>

Los derechos de uso registrados al 30 de junio de 2024 y 30 de junio de 2023 se corresponden principalmente con el arrendamiento de la nave donde la Sociedad dominante realiza su actividad.

La salida total de efectivo para arrendamientos a 30 de junio de 2024 ha sido de 167 miles de euros (419 miles de euros a 30 de junio de 2023).

El análisis de vencimiento de los pasivos por arrendamiento sin descontar se muestra en la Nota 4.

El Grupo evalúa el posible deterioro de los activos por derecho de uso reconocidos, aplicando, los requerimientos de la NIC 36. A 30 de junio de 2024 no se registraron pérdidas por deterioro.

Importes reconocidos en el estado de resultados intermedio resumido consolidado

Al 30 de junio de 2024 los importes reconocidos en el estado de resultados intermedio resumido consolidado relacionados con acuerdos de arrendamiento han sido:

	<u>Miles de euros</u>	
	<u>30/06/2024</u>	<u>30/06/2023</u>
Dotación a la amortización del inmovilizado		
Amortización de los derechos de uso	130	116
Gastos financieros		
Gastos financieros por pasivos por arrendamiento	18	21

Riba Mundo Tecnología, S.A. y sociedades dependientes

MEMORIA RESUMIDA DE LOS ESTADOS FINANCIEROS CONSOLIDADOS A 30 DE JUNIO DE 2024 Y 2023 (Expresado en miles de euros)

Actividades de arrendamiento del Grupo

i) Arrendamientos de oficinas

La Sociedad dominante tiene arrendadas sus oficinas donde tiene registrado su domicilio social y fiscal (Nota 1). Dicho contrato de arrendamiento consiste en el arrendamiento de las mismas siendo el plazo de arrendamiento de un plazo inicial de 7 años, comenzando el arrendamiento en 2022.

ii) Arrendamientos de maquinaria e instalaciones técnicas

El Grupo también arrienda otros elementos de maquinaria e instalaciones técnicas. Dichos contratos de arrendamiento tienen unos plazos de arrendamiento situados entre los 2 y 5 años.

8. Activos financieros

El detalle de las partidas correspondientes a activos financieros incluidas en el balance resumido consolidado al 30 de junio de 2024, excepto las inversiones contabilizadas por el método de la participación (Nota 9), es el siguiente:

Activos financieros	Miles de euros	
	30/06/2024	31/12/2023
<i>No corrientes</i>		
Activos financieros a coste amortizado	323	103
	323	103
<i>Corrientes</i>		
Activos financieros a valor razonable con cambios en otro resultado global – Nivel 1	2.813	2.701
Activos financieros a coste amortizado	45.017	45.710
	47.830	48.411
Total activos financieros	48.153	48.514

Al 30 de junio de 2024 y 31 de diciembre de 2023 todos los activos financieros no corrientes tienen un vencimiento superior a 5 años.

a) Activos financieros a valor razonable con cambios en otro resultado global

Los activos financieros a valor razonable con cambios en otro resultado global se corresponden principalmente con inversiones que mantiene el Grupo en instrumentos de patrimonio en fondos de inversión. Determinadas participaciones en fondos de inversión se encuentran pignoradas en garantía de diversas líneas de descuento de efectos, líneas de financiación a la importación concedidos por entidades financieras al Grupo (Nota 15).

A 30 de junio de 2024, el Grupo ha registrado 64 miles euros en el epígrafe de "Otro resultado global" del balance consolidado por cambios de valor, principalmente derivado de los instrumentos de patrimonio en fondos de inversión (18 miles de euros al cierre de 2023).

La exposición máxima al riesgo de crédito a la fecha de presentación de la información es el valor razonable de los títulos clasificados como activos financieros a valor razonable con cambios en el patrimonio neto. Durante los ejercicios intermedios de 2024 y 2023 no ha habido provisiones por pérdidas por deterioro del valor en los activos financieros a valor razonable con cambios en el patrimonio neto.

Riba Mundo Tecnología, S.A. y sociedades dependientes

MEMORIA RESUMIDA DE LOS ESTADOS FINANCIEROS CONSOLIDADOS A 30 DE JUNIO DE 2024 Y 2023 (Expresado en miles de euros)

b) Activos financieros a coste amortizado

El detalle de los activos financieros a coste amortizado a largo y corto plazo es el siguiente:

	Miles de euros	
	30/06/2024	31/12/2023
Activos no corrientes		
Otros activos financieros	323	103
Activos corrientes		
Depósitos a plazo fijo	175	225
Créditos a partes vinculadas (Nota 20)	-	1.575
Clientes por ventas y prestaciones de servicios	35.826	36.419
Deudores varios	1.799	3.009
Otros acreedores	7.217	4.481
Total activos a coste amortizado	45.340	45.812

A 31 de diciembre de 2023 la Sociedad dominante mantenía un crédito con la sociedad participada PB Online, S.r.l. (ahora ePRICE, S.r.l.) por importe de 1.575 miles de euros. El importe total del crédito se encontraba clasificado en el corto plazo debido a que el vencimiento de este se producía en un plazo inferior a un año. Tal y como se detallan en las notas 1 y 9, durante el ejercicio 2024 la sociedad participada realizó una ampliación de capital sobre el cual la Sociedad dominante suscribió una parte mayoritaria de dicha ampliación, mediante aportación dineraria y conversión de los préstamos que mantenía a dicha fecha. Derivado de la esta operación, PB Online, S.r.l. ha sido clasificada como entidad dependiente y por lo tanto no existe saldo por este concepto a 30 de junio de 2024.

Las cuentas comerciales a cobrar se reconocen inicialmente al importe de la contraprestación que es incondicional a menos que contengan componentes financieros significativos, cuando se reconocen a valor razonable. El Grupo mantiene las cuentas comerciales a cobrar con el objetivo de cobrar los flujos de efectivo contractuales y por tanto se valoran con posterioridad a coste amortizado usando el método el interés efectivo.

Debido a la naturaleza a corto plazo de las cuentas a cobrar corrientes, se considera que su importe en libros coincide con su valor razonable.

La Nota 4 incluye información sobre la exposición del Grupo al riesgo de crédito, riesgo de tipo de cambio y riesgo de tipo de interés.

Se considera que las cuentas a cobrar a clientes vencidas con antigüedad inferior a seis meses no han sufrido ningún deterioro de valor. A 30 de junio de 2024, había vencido cuentas a cobrar por importe de 1.883 miles de euros (1.214 miles de euros a 31 de diciembre de 2023). Estos saldos se corresponden con clientes sobre los que no existe un historial de morosidad y sobre los que se han recibido cobros durante los ejercicios 2024 y 2023. Por este motivo, no se considera que estos saldos tengan riesgo de cobrabilidad.

La provisión de insolvencia se ha estimado siguiendo el método de pérdida esperada regulado por la NIIF 9, si bien ésta no es significativa a 30 de junio de 2024 y 31 de diciembre de 2023. Adicionalmente, el Grupo ha reconocido una pérdida por incobrable de 32 miles de euros reconocidos en el epígrafe de "Otras ganancias / (pérdidas) – netas" en el estado de resultados resumido consolidado (97 miles de euros en el ejercicio intermedio 2023).

Riba Mundo Tecnología, S.A. y sociedades dependientes

MEMORIA RESUMIDA DE LOS ESTADOS FINANCIEROS CONSOLIDADOS A 30 DE JUNIO DE 2024 Y 2023 (Expresado en miles de euros)

9. Combinaciones de negocios

El 27 de marzo de 2024 la Sociedad dominante adquirió el 67% de las acciones de la sociedad previamente participada bajo control conjunto ePRICE, S.r.l. al 50% (anteriormente PB Online, S.r.l.) (Nota 1), tras suscribir 3.670.591 euros en el proceso de ampliación de capital de dicha sociedad por un importe total de 4.133.718 euros mediante la conversión de los préstamos por importe de 1.602.271 euros (Nota 8) y aportación dineraria por importe de 2.068.320 euros.

El método contable de adquisición se usa para contabilizar todas las combinaciones de negocios, con independencia de si se adquieren instrumentos de patrimonio u otros activos. La contraprestación transferida para la adquisición de una dependiente comprende:

- los valores razonables de los activos transferidos
- los pasivos incurridos con los anteriores propietarios del negocio adquirido
- las participaciones en el patrimonio emitidas por el grupo
- el valor razonable de cualquier activo o pasivo que resulte de un acuerdo de contraprestación contingente, y
- el valor razonable de cualquier participación en el patrimonio previa en la dependiente.

Los activos identificables adquiridos y los pasivos y pasivos contingentes asumidos en una combinación de negocios, con excepciones limitadas, se valoran inicialmente a sus valores razonables en la fecha de adquisición. El grupo reconoce cualquier participación no dominante en la entidad adquirida sobre una base de adquisición a adquisición a valor razonable o por la parte proporcional de la participación no dominante de los activos identificables netos de la entidad adquirida.

Los costes relacionados con la adquisición se reconocen como gastos cuando se incurre en ellos.

El exceso de:

- la contraprestación transferida
- el importe de cualquier participación no dominante en la entidad adquirida, y
- el valor razonable en la fecha de adquisición de cualquier participación en el patrimonio previa en la entidad adquirida sobre el valor razonable de los activos netos identificables adquiridos se registra como fondo de comercio.

Si esos importes son menores que el valor razonable de los activos netos identificables de la dependiente adquirida, la diferencia se reconoce directamente en resultados como una compra en condiciones muy ventajosas.

Cuando la liquidación de cualquier parte de la contraprestación en efectivo se difiere, los importes a pagar en el futuro se descuentan a su valor actual en la fecha del intercambio. El tipo de descuento usado es el tipo de interés incremental del endeudamiento de la entidad, siendo el tipo al que podría obtenerse un préstamo similar de una financiera independiente bajo términos y condiciones comparables.

La contraprestación contingente se clasifica como patrimonio neto o pasivo financiero. Los importes clasificados como un pasivo financiero se vuelven a valorar posteriormente a valor razonable con los cambios en el valor razonable reconocidos en resultados.

Si la combinación de negocios se realiza por etapas, el valor contable en la fecha de adquisición de la participación en el patrimonio de la adquirida previamente mantenida se valora nuevamente por su valor razonable en la fecha de adquisición, reconociendo cualquier ganancia o pérdida resultante en resultados.



Riba Mundo Tecnología, S.A. y sociedades dependientes

MEMORIA RESUMIDA DE LOS ESTADOS FINANCIEROS CONSOLIDADOS A 30 DE JUNIO DE 2024 Y 2023 (Expresado en miles de euros)

El detalle de los activos netos adquiridos y el fondo de comercio son los siguientes:

	Valor razonable Miles de euros
Inmovilizado intangible	5.737
Inmovilizado material	155
Activos financieros a largo plazo	42
Existencias	1.734
Cuentas a cobrar	1.715
Créditos fiscales	717
Otras cuentas a cobrar	2.237
Periodificaciones	623
Tesorería:	314
Personal	(487)
Deuda financiera a corto plazo	(4)
Cuentas a pagar	(5.694)
Cuenta a pagar administraciones públicas	(371)
Otras cuentas a pagar	(12)
Activos identificables netos adquiridos	6.706
Participación no dominante	2.113
Valor razonable de la Inversiones contabilizadas por el método de la participación	5.071
Fondo de comercio	578

El valor razonable de los activos identificables netos adquiridos es provisional en espera de recibir las valoraciones definitivas, por lo que el Grupo ha aplicado contabilidad provisional en el registro de la operación de acuerdo a la NIIF 3. Derivado de esta operación surge un fondo de comercio de 578 miles de euros (Nota 6).

La Sociedad dependiente adquirida ha generado unos ingresos ordinarios de 8.314 miles de euros y unas pérdidas netas de 183 miles de euros al grupo para el periodo entre el 27 de marzo y 30 de junio de 2024. Si la adquisición hubiese tenido lugar el 1 de enero de 2024, los ingresos ordinarios consolidados y el resultado negativo después de impuestos para el periodo intermedio habrían sido de 18.646 miles de euros y 405, respectivamente.

10. Inversiones contabilizadas por el método de la participación

Al 30 de junio de 2024 la Sociedad dominante no mantiene inversiones contabilizadas por el método de la participación (Notas 2 y 9). Al 31 de diciembre de 2023, la Sociedad dominante mantenía la mitad de las participaciones del capital social de la Sociedad Italiana PB Online S.r.l. por un coste de 2.650 miles de euros.

La transacción se realizó con el objetivo de que la Sociedad bajo control conjunto ver (Nota 2) adquiriese determinados activos a la Sociedad Eprice, S.p.A., asociados a la plataforma de ventas y marca "ePrice", tienda digital italiana especializada en la venta de productos de alta tecnología.

La información más relevante relacionada con la entidad asociada al 31 de diciembre de 2023 era la siguiente:

Sociedad	Actividad	Capital	Resultado	Total Patrimonio Neto
PB Online, S.r.l.	Comercio de productos tecnológicos	5.300	(1.648)	2.795
Total		5.300	(1.648)	2.795

La entidad asociada no cotizaba en bolsa.

Riba Mundo Tecnología, S.A. y sociedades dependientes

MEMORIA RESUMIDA DE LOS ESTADOS FINANCIEROS CONSOLIDADOS A 30 DE JUNIO DE 2024 Y 2023 (Expresado en miles de euros)

Al 30 de junio de 2024 la inversión se ha dado de baja en el balance resumido consolidado por la obtención del control sobre la sociedad dependiente (Notas 1 y 9). Así, el movimiento de las inversiones contabilizadas por el método de la participación es como sigue:

	30.06.2024	31.12.2023
Saldo inicial	1.397	2.221
Ajuste de valor por el método de participación	-	(824)
Bajas por combinaciones de negocio	(1.397)	-
Saldo final	-	1.397

11. Existencias

Las existencias al 30 de junio de 2024 se corresponden principalmente con existencias comerciales del sector de la electrónica de consumo. No existen formalizados compromisos firmes de compra y venta por importe significativo, ni contratos de futuro sobre las existencias.

Este epígrafe incluye los siguientes conceptos e importes:

Existencias	Miles de euros	
	30/06/2024	31/12/2023
Comerciales	20.256	26.990
Total	20.256	26.990

Al 30 de junio de 2024 el Grupo no mantiene provisiones por deterioro de existencias debido a la elevada rotación que tienen las existencias.

Tal y como se encuentra descrito en la Nota 15, el Grupo mantiene existencias en garantía en el contexto de la financiación obtenida a través de la sociedad dependiente RMT Magazzino, S.L. con una entidad de inversión tercera independiente. El importe a 30 de junio de 2024 y 31 de diciembre de 2023 sujeto a garantía por dicho préstamo asciende a 24.600 y 26.073 miles de euros, respectivamente, siendo que lo no garantizado por las existencias se cubre con la tesorería del Grupo.

12. Otros activos corrientes

El desglose de los otros activos corrientes es el siguiente:

	Miles de euros	
	30/06/2024	31/12/2023
Anticipos a proveedores	8.021	9.753
Total	8.021	9.753

El importe registrado como anticipos a proveedores se trata de anticipos realizados a los principales proveedores del Grupo de productos electrónicos y de telecomunicaciones.

13. Patrimonio neto

a) Capital

El capital social de la Sociedad dominante al cierre al 30 de junio de 2024 está representado por 2.300.000 acciones de 1 euro de valor nominal cada una de ellas. Todas las participaciones representativas del capital social otorgan los mismos derechos.



Riba Mundo Tecnología, S.A. y sociedades dependientes

MEMORIA RESUMIDA DE LOS ESTADOS FINANCIEROS CONSOLIDADOS A 30 DE JUNIO DE 2024 Y 2023 (Expresado en miles de euros)

Con fecha 26 de julio de 2023 se autorizó la admisión a cotización de acciones de la Sociedad en el mercado Euronext Growth de Milán (Nota 21). Al 30 de junio de 2024 y 31 de diciembre de 2023 un 12,14% de las acciones cotizan en la Bolsa Growth Euronext Milán.

Al 30 de junio de 2024, el accionista con un porcentaje de participación en su capital mayor al 10% son Gioya 12 18, S.L., cuyo porcentaje asciende al 19,66%.

b) Reservas

	Miles de euros	
	30/06/2024	31/12/2023
Legal y estatutaria:		
Reserva Legal	460	406
	460	406
Reservas voluntarias	5.812	5.016
Reservas	6.272	5.422

Reserva Legal

De acuerdo con la Ley de Sociedades de Capital debe destinarse una cifra igual al 10% del beneficio del ejercicio a la reserva legal hasta que ésta alcance, al menos, el 20% del capital social. La reserva legal sólo podrá utilizarse para aumentar el capital social en la parte de su saldo que exceda del 10% del capital ya aumentado.

Salvo para la finalidad mencionada anteriormente, y mientras no supere el 20% del capital social, esta reserva sólo podrá destinarse a la compensación de pérdidas siempre que no existan otras reservas disponibles suficientes para este fin.


Al 30 de junio de 2024 esta reserva se encuentra totalmente constituida.

Reservas voluntarias

Las reservas voluntarias son de libre disposición.

14. Pasivos financieros

El detalle de las partidas correspondientes a pasivos financieros incluidos en el balance resumido consolidado al 30 de junio de 2024 es el siguiente:



Riba Mundo Tecnología, S.A. y sociedades dependientes

MEMORIA RESUMIDA DE LOS ESTADOS FINANCIEROS CONSOLIDADOS A 30 DE JUNIO DE 2024 Y 2023 (Expresado en miles de euros)

	Miles de euros	
	30/06/2024	31/12/2023
Pasivos financieros		
<i>No corrientes</i>		
Pasivos financieros a coste amortizado		
Deudas con entidades de crédito (Nota 15)	25.699	33.405
<i>Corrientes</i>		
Pasivos financieros a coste amortizado		
Deudas con entidades de crédito (Nota 15)	26.368	24.593
Acreedores comerciales y otras cuentas a pagar	24.750	36.093
	76.817	94.091

a) Acreedores comerciales y otras cuentas a pagar

El detalle de Acreedores comerciales y otras cuentas a pagar es el siguiente:

	Miles de euros	
	30/06/2024	30/06/2023
Pasivos corrientes		
Proveedores a corto plazo	23.373	35.097
Acreedores varios	542	665
Personal (remuneraciones pendientes de pago)	721	200
Otros acreedores	114	131
Total Cuentas comerciales y otras cuentas a pagar	24.750	36.093

Proveedores

Bajo este epígrafe se recogen fundamentalmente deudas con suministradores de productos tecnológicos y otros aprovisionamientos recogidos bajo el epígrafe de existencias (Nota 11).

Acreedores varios

Bajo este epígrafe se recogen fundamentalmente deudas con suministradores de servicios.

Personal (remuneraciones pendientes de pago)

Bajo este epígrafe se recogen fundamentalmente deudas al personal del Grupo por remuneraciones pendientes de pago a cierre del ejercicio.

Otros acreedores

El saldo de otros acreedores incluye saldos a pagar con administraciones públicas por importe de 114 miles de euros al 30 de junio de 2024 (131 miles de euros al 31 de diciembre de 2023).

Riba Mundo Tecnología, S.A. y sociedades dependientes

MEMORIA RESUMIDA DE LOS ESTADOS FINANCIEROS CONSOLIDADOS A 30 DE JUNIO DE 2024 Y 2023 (Expresado en miles de euros)

15. Deuda financiera

La composición de la deuda financiera es como sigue:

	30/06/2024			Miles de euros 31/12/2023		
	Corriente	No corriente	Total	Corriente	No corriente	Total
Préstamos	3.467	23.434	26.902	4.242	31.140	35.382
Pólizas de crédito y otras líneas de financiación	19.592	-	19.592	15.817	-	15.817
Deudas con socios	3.310	2.265	5.575	3.489	2.265	5.754
Proveedores de inmovilizado	-	-	-	1.045	-	1.045
Total deuda financiera	26.368	25.699	52.069	24.593	33.405	57.999

El valor razonable de la deuda financiera del Grupo no difiere significativamente de su importe en libros, dado que el interés a pagar está próximo a tipos actuales de mercado.

Véase vencimientos de la deuda en la Nota 4 de la presente memoria intermedia resumida consolidada.

Deudas con entidades de crédito

El Grupo mantiene al 30 de junio de 2024 y 31 de diciembre de 2023 determinados préstamos cuyo importe global dispuesto asciende a 26.902 miles de euros y 35.382 miles de euros, siendo el importe por préstamos con entidades de crédito. Los préstamos con entidades financieras tienen vencimiento último en el largo plazo y devengan intereses en función del Euribor más un diferencial de mercado.

El principal préstamo con entidades financieras que mantiene el Grupo está relacionado con dos préstamos obtenidos durante el ejercicio 2022 cuyo importe global asciende a 10.000 miles de euros, los cuales devengan un tipo de interés de mercado y tienen vencimiento último a largo plazo (10.000 miles de euros en 2022). Los préstamos tienen un periodo de carencia de 2 años, devengando intereses durante este periodo. Dichos préstamos se encuentran sujetos a ratios financieros, siendo que a 31 de diciembre de 2023 el Grupo cumple correctamente con todos ellos, esperando igualmente cumplir al cierre del ejercicio.

Durante el ejercicio 2023 el Grupo obtuvo financiación a través de la sociedad dependiente RMT Magazzino, S.L, por un importe global de 21.300 miles de euros, que a su vez ha obtenido financiación por parte de un tercero independiente. El préstamo tiene por objetivo financiar las actividades de la operativa normal de Riba Mundo Tecnología, S.A. La financiación recibida se articula en dos tramos denominados "Inventories tranche" y "VAT tranche" siendo que los importes recibidos ascienden a 15.000 y 6.300 miles de euros, respectivamente. El vencimiento último de la totalidad del principal se producirá en el largo plazo, concretamente en 2029 y la misma devenga intereses pagaderos anualmente que se calculan en función de los niveles de venta alcanzados en relación con las existencias que se mantienen como garante de la operación (Nota 11). El importe de existencias sujeto a garantía por la financiación obtenida es aproximadamente el doble de lo financiado por parte de RMT Magazzino, S.L. a Riba Mundo Tecnología, S. A, siendo el importe sujeto a garantía a 30 de junio de 2024 y a 31 de diciembre de 2023 de 24.600 y 26.073 miles de euros. Adicionalmente, las participaciones de RMT Magazzino, S.L han sido transferidas a un fiduciario tercero en concepto de garantía legal hasta el vencimiento de la financiación obtenida. Dicho préstamo se encuentra sujeto a ratios financieros y a 31 de diciembre de 2023 la Sociedad cumple correctamente con todos ellos, esperando igualmente cumplir al cierre del ejercicio.

El resto de deuda se corresponde con 5 préstamos con diversas entidades bancarias y financieras, que devengan tipo de interés de mercado y tiene vencimiento último a largo plazo.

Adicionalmente, existen otras deudas otorgadas por determinados organismos públicos, principalmente el Instituto Valenciano de Finanzas (IVF).



Riba Mundo Tecnología, S.A. y sociedades dependientes

MEMORIA RESUMIDA DE LOS ESTADOS FINANCIEROS CONSOLIDADOS A 30 DE JUNIO DE 2024 Y 2023 (Expresado en miles de euros)

Pólizas de crédito y otras líneas de financiación

Durante los ejercicios intermedios 2024 y 2023 el Grupo mantiene diversas líneas de financiación a la exportación y líneas de financiación a la importación con un límite de disposición de 16.200 miles de euros en el ejercicio intermedio 2024 (24.550 miles de euros en el cierre del ejercicio 2023) siendo el importe dispuesto de 16.192 miles de euros (13.896 miles de euros a 31 de diciembre de 2023), registrados en el pasivo corriente del balance resumido consolidado adjunto.

Adicionalmente, al 30 de junio de 2024 y 31 de diciembre de 2023, el Grupo tiene pólizas de crédito concedidas con un límite de 2.000 miles de euros en el ejercicio intermedio 2024 (2.000 miles de euros en el ejercicio 2023), de los cuales ha dispuesto de 1.900 miles de euros (1.920 miles de euros en el ejercicio 2023).

Los préstamos, las pólizas de crédito y las líneas de financiación devengan un tipo de interés de acuerdo con el mercado financiero, estando todos ellos formalizados en euros. Durante el ejercicio intermedio 2024, el importe de intereses devengados ha ascendido a 2.780 miles de euros (1.327 miles de euros en el ejercicio intermedio 2023), registrados en el epígrafe de "Gastos financieros" del estado de resultados resumido consolidado.

Deudas con socios

El saldo de la rúbrica "Deuda financiera" del pasivo corriente y no corriente del balance resumido consolidado al 30 de junio de 2024 y 31 de diciembre de 2023 adjunto, corresponde principalmente a préstamos concedidos por los accionistas de la Sociedad Dominante (Nota 20).

Durante el ejercicio intermedio 2024 y 2023, el importe de intereses devengados por esta deuda ha ascendido a 40 miles de euros (82 miles de euros en el ejercicio intermedio 2023), registrados en el epígrafe de "Gastos financieros" del estado de resultados resumido consolidado adjunto.

16. Impuesto sobre las ganancias

El gasto por el impuesto sobre las ganancias se reconoce en base a la estimación de la dirección del tipo impositivo anual medio ponderado esperado para el ejercicio financiero completo. El tipo impositivo medio anual estimado para el ejercicio a 30 de junio de 2024 y 2023 es del 25%.

No obstante, debido a la nueva limitación por los gastos financieros, la sociedad ha debido aplicarse un porcentaje más elevado de lo habitual para poder cumplir con la normativa vigente.

17. Partidas materiales del resultado

a) Aprovisionamientos

El desglose de este epígrafe de los estados financieros intermedios resumidos consolidados al 30 de junio de 2024 y 2023 es el siguiente:

	<u>30/06/2024</u>	<u>30/06/2023</u>
Compras de mercaderías	210.856	172.708
Variación de existencias de mercaderías	10.884	2.576
Devoluciones de compras	(2.743)	-
Rappels por compras	(333)	(987)
Total	<u>218.664</u>	<u>174.297</u>



Riba Mundo Tecnología, S.A. y sociedades dependientes

MEMORIA RESUMIDA DE LOS ESTADOS FINANCIEROS CONSOLIDADOS A 30 DE JUNIO DE 2024 Y 2023 (Expresado en miles de euros)

b) Gastos de personal

La composición del saldo de la partida "Gastos de personal" que aparece en el estado de resultados del ejercicio al 30 de junio de 2024 y 2023, es el siguiente:

	<u>30/06/2024</u>	<u>30/06/2023</u>
Sueldos y salarios	1.865	1.353
Seguridad Social	396	272
Otros gastos sociales	6	1
Total	<u>2.267</u>	<u>1.626</u>

La retribución percibida por la alta dirección, compuesta por 7 hombres y 1 mujer durante el ejercicio intermedio de 2024 (7 hombres y 1 mujer durante el ejercicio 2023) en concepto de salario ha ascendido a 724 miles de euros (651 miles euros al 30 de junio de 2023), no existiendo retribuciones por otros conceptos.

Los Administradores no han percibido retribución por su condición distinta al importe desglosado como retribución a la alta dirección.

Al 30 de junio de 2024 y 30 de junio de 2023 no existen créditos o anticipos concedidos a los Administradores de la Sociedad dominante, ni tampoco planes de pensiones u otros contratos similares suscritos por la Sociedad dominante a su favor.

c) Gastos exteriores

La composición del saldo de este epígrafe de los estados financieros intermedios resumidos consolidados al 30 de junio de 2024 y 2023 es la siguiente:

	<u>30/06/2024</u>	<u>30/06/2023</u>
Arrendamientos y cánones	186	33
Reparaciones y conservación	16	18
Servicios de profesionales independientes	1.768	575
Transportes	2.026	1.923
Prima de seguros	570	472
Servicios bancarios y similares	119	344
Publicidad, propaganda y relaciones públicas	344	188
Suministros	8	17
Otros servicios	21	136
Tributos	14	29
Otros gasto de gestión corriente	163	93
Total	<u>5.235</u>	<u>3.828</u>

18. Ingresos ordinarios

El importe neto de la cifra de negocios correspondiente al 30 de junio de 2024, se compone en su práctica totalidad a las ventas, tanto a minoristas como mayoristas, de productos electrónicos.

Línea	<u>30/06/2024</u>	<u>30/06/2023</u>
Teléfonos móviles	114.214	157.558
Tablets	8.227	8.588
Auriculares	61.803	3.363
Otros	45.950	14.133
	<u>230.194</u>	<u>183.642</u>

Riba Mundo Tecnología, S.A. y sociedades dependientes


MEMORIA RESUMIDA DE LOS ESTADOS FINANCIEROS CONSOLIDADOS A 30 DE JUNIO DE 2024 Y 2023 (Expresado en miles de euros)

19. Información por segmentos

a) Descripción de segmentos y actividades principales

La Sociedad examina el rendimiento del negocio desde la perspectiva de producto y zona geográfica y ha identificado cuatro segmentos sobre los que debe informar:

- Teléfonos móviles
- Tablets
- Auriculares
- Otros



Riba Mundo Tecnología, S.A. y sociedades dependientes

MEMORIA RESUMIDA DE LOS ESTADOS FINANCIEROS CONSOLIDADOS A 30 DE JUNIO DE 2024 Y 2023 (Expresado en miles de euros)

En el proceso de toma de decisiones de la Dirección del Grupo, no se tienen en consideración los importes del resto de epígrafes del estado de resultados no desglosados en las tablas anteriores para cada segmento, dado que debido a la naturaleza del Grupo dichos epígrafes son comunes y gestionados de manera conjunta por la Dirección para todos los segmentos establecidos. Así, el valor de tales epígrafes para cada segmento no se facilita con regularidad a la Dirección. Es por ello que los presentes estados financieros no contienen información segmentada de los mismos.

a) Información segmentada de los activos y pasivos

En el proceso de toma de decisiones de la Dirección, no se tienen en consideración los importes de activos y pasivos totales para cada segmento, dado que debido a la naturaleza del Grupo los activos y pasivos son comunes y gestionados de manera conjunta por la Dirección para todos los segmentos establecidos. Así, el valor de los activos y pasivos totales para cada segmento no se facilita con regularidad a la Dirección. Es por ello que los presentes estados financieros no contienen información segmentada de los activos y pasivos.

20. Información sobre partes vinculadas

a) Operaciones con partes vinculadas

El detalle de operaciones realizadas con partes vinculadas durante los ejercicios 2024 y 2023 es el siguiente:

30.06.2024			
Parte vinculada	Ventas de mercaderías	Compras de mercaderías	Compras de inmovilizado
Coinver Gestion Hungary KFT	-	17.025	-
Coinver Austria AT GmBh	28	-	-
DZ Capital Ltd	-	-	839
4SAFE Ltd	2.024	-	-
Lucky S.R.L.	2	-	-
F.G.C.V HOLDING	53	904	-

30.06.2023			
Parte vinculada	Ventas de mercaderías	Compras de mercaderías	Compras de inmovilizado
Coinver Gestion Hungary KFT	140	4.096	-
Coinver Austria AT GmBh	-	17.567	-
DZ Capital Ltd	-	-	851
4SAFE Ltd	1.034	-	-
PB Online SRL	202	230	-

b) Saldos con partes vinculadas

Riba Mundo Tecnología, S.A. y sociedades dependientes

MEMORIA RESUMIDA DE LOS ESTADOS FINANCIEROS CONSOLIDADOS A 30 DE JUNIO DE 2024 Y 2023 (Expresado en miles de euros)

El detalle de saldos mantenidos con partes vinculadas al 30 de junio de 2024 y 31 de diciembre de 2023 es el siguiente:

Saldos deudores

	Miles de euros	
	2024	2023
Coinver Austria AT GmbH	7	65
4SAFE LTD	357	-
Lucky, S.R.L	1	-

Saldos acreedores

	Miles de euros	
	2024	2023
4SAFE Ltd.	-	2.026
Coinver Austria AT GmbH	-	12
Portobello, S.P. A	-	225
Lucky S.R. L	-	2
F.G.C.V Holding Sociedad Limitada	239	-

Créditos a empresas del grupo

	Miles de euros	
	2024	2023
PB Online S.r. l	-	1.575

Las entidades Coinver Gestión Hungary KFT, Coinver Austria AT GmbH y DZ Capital Ltd mantienen una relación de vinculación con la Sociedad dado que el accionista mayoritario de éstas es coincidente con el de la Sociedad. El resto de entidades son entidades vinculadas dado que miembros del consejo de administración y accionistas de la Sociedad son igualmente accionistas de éstas.

Riba Mundo Tecnología, S.A. y sociedades dependientes

MEMORIA RESUMIDA DE LOS ESTADOS FINANCIEROS CONSOLIDADOS A 30 DE JUNIO DE 2024 Y 2023 (Expresado en miles de euros)

Las transacciones realizadas con partes vinculadas consisten en compras y ventas de mercaderías de la operativa normal de negocio de la Sociedad, las cuales se han realizado a valor de mercado. Adicionalmente, las compras de inmovilizado se corresponden con los desarrollos tecnológicos y altas del ejercicio del sistema de negocio de la Sociedad (Nota 5).

Los saldos corrientes reflejados tienen su origen en transacciones de naturaleza comercial con empresas vinculadas de los socios del Grupo.

El saldo del epígrafe "Deuda financiera" del pasivo del balance consolidado al 30 de Junio de 2024 recoge la financiación prestada a la Sociedad Dominante, incluyendo la financiación prestada por sus socios por importe de 5.575 miles de euros (5.754 miles de euros en el ejercicio 2023).

Esta financiación se corresponde con siete contratos con dos de sus accionistas, que fueron formalizados durante 2021 y 2022. De estos contratos tres (por valor de 1.750 miles de euros) tienen un vencimiento a 10 años, tres vencen durante el ejercicio 2024 por valor de 3.310 miles de euros y por último un contrato por valor de 515 que vence durante el ejercicio 2025.

Las transacciones entre partes vinculadas se reconocen por el valor razonable de la contraprestación entregada o recibida. La diferencia entre dicho valor y el importe acordado, se registra de acuerdo con la sustancia económica subyacente.

El Grupo realiza todas sus operaciones con partes vinculadas a valores de mercado. Adicionalmente, los precios de transferencia se encuentran adecuadamente soportados hasta el ejercicio 2023, estando actualmente en proceso la actualización de dicha documentación, con el objetivo de finalizar en el plazo requerido (antes de la presentación del impuesto sobre sociedades del ejercicio 2024), de conformidad con los requisitos establecidos por la normativa fiscal vigente, por lo que los administradores de la Sociedad dominante consideran que no existen riesgos significativos por este aspecto de los que puedan derivarse pasivos de consideración en el futuro.

21. Otra información

a) Pasivos contingentes

La Sociedad dominante tiene pasivos contingentes por litigios surgidos en el curso normal del negocio de los que no se prevé que surjan pasivos significativos distintos de aquéllos que ya están provisionados.

b) Avales y garantías

Al 30 de junio de 2024, la Sociedad dominante mantiene avales con diversas entidades financieras ante terceros por un importe total de 3.380 miles de euros (1.129 miles de euros al 30 de junio de 2023). Dichos avales han sido obtenidos en el curso ordinario de las operaciones para garantizar el cumplimiento de las obligaciones asumidas por la Sociedad dominante.

Tal y como se encuentra descrito la Nota 14, el Grupo mantiene existencias en garantía por el préstamo obtenido con una entidad de inversión. El importe a 30 de junio de 2024 sujeto a garantía por dicho préstamo asciende a 24.600 miles de euros.

22. Hechos posteriores a la fecha de balance

Desde la finalización del ejercicio intermedio al 30 de junio de 2024, hasta la fecha de formulación de los estados financieros resumidos consolidados, el Grupo sigue con el desarrollo ordinario de su actividad, sin que se hayan producido hechos relevantes dignos de mención.



Riba Mundo Tecnología, S.A.

FORMULACIÓN DE LOS ESTADOS FINANCIEROS INTERMEDIOS RESUMIDOS CONSOLIDADOS AL 30 DE JUNIO DE 2024

El Consejo De Administración de **Riba Mundo Tecnología, S.A.**, en fecha 30 de septiembre de 2024 procede a formular los estados financieros intermedios resumidos consolidados (balance, estado de resultados, estado de cambios en el patrimonio neto, estado de flujos de efectivo, y memoria) al 30 de junio de 2024, los cuales vienen constituidos por los documentos que preceden a este escrito.


La presente hoja de formulación del documento contiene los estados financieros intermedios resumidos consolidados, incluyendo el balance, estados de resultados, estados de cambios en el patrimonio neto, estado de flujos de efectivo y memoria y está firmada por todos los Administradores. Todos los consejeros aceptan la fórmula de identificación de los documentos que componen los estados financieros intermedios resumidos consolidados y cada una de las demás hojas que componen se ha descrito en el presente párrafo.

El Consejo de Administración de la Sociedad dominante faculta y delega en D. José Piñera, Secretario del Consejo de Administración, la firma del resto de hojas de los presentes estados financieros intermedios resumidos consolidados.

Firma:




Marco Dezi
President




Jose Piñera
Secretary



Maurizio Bernardo
Board director



Andrea Dezi
Board director



Vincenzo Poeta
Board director